

مقدمه

اولین سرشماری صنعتی کشور، در مرداد ۱۳۴۲ توسط اداره کل آمار عمومی انجام گرفت. از سال ۱۳۴۳ تا ۱۳۵۱، وزارت اقتصاد و از سال ۱۳۵۲ به بعد وزارت صنایع و معادن آمار کارگاه‌های صنعتی را جمع‌آوری می‌نمود.

مرکز آمار ایران در سال ۱۳۵۱، برای اولین بار از کارگاه‌های بزرگ صنعتی کشور (۱۰ نفر کارکن و بیشتر) سرشماری نمود و تا سال ۱۳۶۶ (به جز ۱۳۵۶ و ۱۳۵۷) همه ساله این سرشماری به انجام رسید. در سال ۱۳۶۷ طرح آمارگیری صنعتی توسط مرکز آمار ایران انجام شد و اجرای آن با انجام تغییراتی تا ۱۳۷۰ نیز ادامه یافت. در سال‌های ۱۳۷۱ تا ۱۳۷۳ مرکز آمار ایران طرح آمارگیری از کارگاه‌های بزرگ صنعتی را اجرا نمود. همچنین در سال ۱۳۷۳، این مرکز طرح سرشماری عمومی صنعت و معدن را انجام داد. مرحله دوم سرشماری مذکور در سال ۱۳۷۴ به اجرا درآمد. در این مرحله، آمار سال ۱۳۷۳ کارگاه‌های صنعتی کمتر از ۱۰ نفر کارکن با روش نمونه‌گیری و کارگاه‌های صنعتی دارای ۱۰ کارکن و بیش‌تر با روش سرشماری مورد آمارگیری قرار گرفتند. از سال ۱۳۷۷ سرشماری از کارگاه‌های صنعتی دارای ۱۰ نفر کارکن و بیشتر هر سال انجام می‌شود.

اطلاعات آماری ارائه شده در این فصل شامل مشخصات اجازة نامه‌های صنعتی صادر شده توسط سازمان صنعت، معدن و تجارت و منتخبی از مشخصات و عملکرد اقتصادی کارگاه‌های صنعتی مربوط به نتایج حاصل از طرح آمارگیری از کارگاه‌های صنعتی که توسط مرکز آمار ایران منتشر می‌شود و مشخصات عمومی شرکتهای تعاونی

صنعتی تحت پوشش اداره کل تعاون، کار و رفاه اجتماعی استان استفاده شده است.

تعاریف مفاهیم

جواز تاسیس (موافقت اصولی): مجوز اولیه برای ایجاد واحد صنعتی می‌باشد.

پروانه بهره‌برداری: مجوزی است که واحد تولیدی پس از موافقت در تولید آزمایشی محصول، موفق به دریافت آن می‌شود و سپس فعالیت خود را آغاز می‌کند.

کارگاه‌های صنعتی: مکان مشخص و ثابتی است که در آن، مجموعه‌ای از سرمایه و نیروی کار به منظور تولید یک یا چند محصول صنعتی به کار گرفته شده است.

وضع مالکیت عمومی: منظور کارگاه‌هایی است که تمام یا بیش از ۵۰ درصد سرمایه آنها متعلق به وزارت خانه‌ها،

سازمان‌های دولتی، بانک‌ها، نهادهای انقلاب اسلامی، شهرداری‌ها و سایر موسسات بخش عمومی باشد.

وضع مالکیت خصوصی (تعاونی): منظور کارگاه‌های است که به صورت شرکت تعاونی به ثبت رسیده و تمام یا بیش از ۵۰ درصد سهام آنها متعلق به اعضا تعاونی باشد.

ارزش ستانده‌های فعالیت صنعتی: عبارت است از مجموع ارزش کالاهای تولید شده، دریافتی بابت خدمات صنعتی، تغییرات ارزش موجودی کالاهای در جریان ساخت، ارزش ساخت یا ایجاد و تعمیر اساسی اموال سرمایه‌ای توسط کارگاه، تفاضل ارزش فروش از ارزش خرید کالاهایی که بدون تغییر شکل به فروش رسیده‌اند، ارزش برق و آب تولید و فروخته شده منهای ارزش ضایعات محصولات تولید شده.

ارزش افزوده فعالیت صنعتی: عبارت است از ارزش ستانده‌ها منهای ارزش داده‌ها.

شرکت های تعاونی صنعتی: تعاونی هایی هستند که با بهره گیری از سرمایه و نیروی کار و تخصص اعضا، براساس موضوع فعالیت مندرج در اساسنامه اجرایی، در رشته های مختلف صنعت فعالیت می کنند.

شرکت های تعاونی فرش دستباف: تعاونی هایی هستند که در زمینه تامین و توزیع مواد اولیه و تولید انواع فرش های دستباف و تولیدات وابسته فعالیت دارند.

وضع مالکیت خصوصی (غیر تعاونی): منظور کارگاه‌هایی است که تمام یا بیش از ۵۰ درصد سرمایه آن‌ها متعلق به افراد باشد.

جبران خدمات مزد و حقوق بگیران: رجوع کنید به "فصل ۵- معدن".

سایر پرداختی ها (پول ، کالا و ...): این پرداختی ها شامل پاداش ، اضافه کار ، هزینه خوراک و پوشاک ، هزینه ایاب و ذهاب ، حق اولاد ، حق عائله مندی ، حق ماموریت ، بدی آب و هوا ، سهم کارفرما از بیمه های اجتماعی ، خواربار ، بلیط اتوبوس و ... است .

سرمایه گذاری (ارزش تغییرات اموال سرمایه ای): رجوع کنید به "فصل ۵ - معدن".

اموال سرمایه ای: تمامی ماشین آلات ، وسایل ، ابزار و تجهیزاتی هستند که برای انجام فعالیت های تولیدی یا ایجاد خدمت به کار گرفته می شوند و عمر مفید اقتصادی آن ها معمولا از یک سال بیش تر است . ماشین آلات تولید و تجهیزات نیرو ، ابزار و وسایل کار بادوام ، لوازم و تجهیزات اداری ، وسایل نقلیه و ساختمان ، نمونه هایی از اموال سرمایه ای به شمار می آیند .

ارزش داده‌های فعالیت صنعتی: عبارت است از ارزش مواد خام و اولیه لوازم بسته‌بندی، ابزار و وسایل کار کم دوام مصرف شده، ارزش سوخت مصرف شده، آب و برق خریداری شده و پرداختی بابت خدمات صنعتی.

گزیده اطلاعات

در سال ۱۳۹۳ تعداد ۳۴۹ کارگاه صنعتی دارای ده نفر کارکن و بیشتر با ۷۳۱۰۳ نفر کارکن وجود داشته است که به ترتیب نسبت به سال قبل ۳/۶ درصد، ۲/۱ درصد کاهش داشته است.

در سال مورد نظر مالکیت ۷/۲ درصد از این کارگاهها به بخش عمومی و ۹۲/۸ درصد به بخش خصوصی تعلق داشته است. از کل کارکنان شاغل در کارگاههای صنعتی حدود ۶/۳ درصد در کارگاههای دارای ۱۰ تا ۴۹ نفر کارکن، ۵/۳ درصد در کارگاههای دارای ۵۰ تا ۹۹ نفر کارکن و ۸۸/۴ درصد در کارگاههای دارای ۱۰۰ نفر کارکن و بیشتر مشغول بکار بوده اند.

در سال ۱۳۹۳ ارزش افزوده فعالیت صنعتی کارگاههای صنعتی دارای ۱۰ نفر کارکن و بیشتر ۱۵۹۷۴۹۸۰۱ میلیون ریال بوده که نسبت به سال قبل ۱/۸ درصد افزایش داشته است.

سالنامه آماری استان خوزستان ۱۳۹۴

۷- صنعت

۷-۱- تعداد جواز تأسیس صادر شده توسط سازمان صنعت ، معدن و تجارت برای ایجاد کارگاه های صنعتی بر حسب نوع فعالیت (فقره)

| ۱۳۹۰ | ۱۳۸۵ | ۱۳۸۰ | فعالیت |
|------|------|------|--|
| ۵۵۵ | ۲۱۲۰ | ۷۰۱ | جمع |
| ۰ | ۲ | ۰ | - استخراج سایر معادن |
| ۱۰۶ | ۴۵۱ | ۱۲۷ | - محصولات غذایی و انواع آشامیدنی |
| ۲ | ۳۱ | ۳ | - منسوجات |
| ۱۹ | ۱۷۶ | ۵۱ | - پوشاک و عمل آوردن پوست خز |
| ۱ | ۷ | ۱ | - دباغی و پرداخت چرم و ساخت چمدان کیف و کفش |
| ۱۹ | ۱۴۴ | ۱۳ | - محصولات چوبی به استثناء مبلمان |
| ۱۰ | ۷۲ | ۲۲ | - کاغذ و محصولات کاغذی |
| ۰ | ۴ | ۰ | - چاپ و انتشار و تکثیر رسانه های ضبط شده |
| ۸ | ۱۷ | ۸ | - کک و محصولات حاصل از تصفیه نفت و سوختهای هسته ای ... |
| ۳۹ | ۲۴۳ | ۶۸ | - مواد شیمیایی و محصولات شیمیایی |
| ۶۴ | ۳۰۰ | ۵۹ | - محصولات لاستیکی و پلاستیکی |
| ۱۳۰ | ۵۴۰ | ۱۱۹ | - محصولات کانی غیر از فلزی |
| ۹ | ۱۰۰ | ۱۴ | - فلزات اساسی (ریخته گری، نورد، ذوب فلزات و ...) |
| ۶۵ | ۲۵۳ | ۴۵ | - محصولات فلزی |
| ۳۳ | ۱۸۳ | ۱۱۱ | - ماشین آلات و تجهیزات طبقه بندی نشده در جای دیگر |
| ۰ | ۳ | ۰ | - ماشینهای دفتری و حسابداری و محاسباتی |
| ۱۷ | ۸۶ | ۱۴ | - ماشینهای الکتریکی و دستگاههای برقی |
| ۵ | ۱۹ | ۴ | - رادیو ، تلویزیون و دستگاههای مخابراتی |
| ۳ | ۱۱ | ۳ | - ابزار پزشکی ، ابزار اپتیکی ، ابزار دقیق و ساعت |
| ۵ | ۳۹ | ۷ | - وسایل نقلیه موتوری |
| ۱۰ | ۶۴ | ۱۸ | - ساخت تجهیزات حمل و نقل |
| ۲ | ۳۵ | ۱۳ | - مبلمان و مصنوعات طبقه بندی نشده در جای دیگر |
| ۸ | ۴۰ | ۱ | - بازیافت |
| ... | ... | ... | تولید انرژی |
| ... | ... | ... | فعالیت های پشتیبانی و کمکی حمل و نقل ، فعالیت های آژانس |
| ... | ... | ... | های مسافرتی |
| ... | ... | ... | - کامپیوتر و فعالیت های مربوطه |
| ... | ... | ... | تحقیق و توسعه |
| ... | ... | ... | سایر فعالیت های خدمات مهندسی |
| ... | ... | ... | - کشاورزی ، شکار و فعالیت های خدماتی |
| ... | ... | ... | - تولید محصولات از توتون و تنباکو - سیگار |

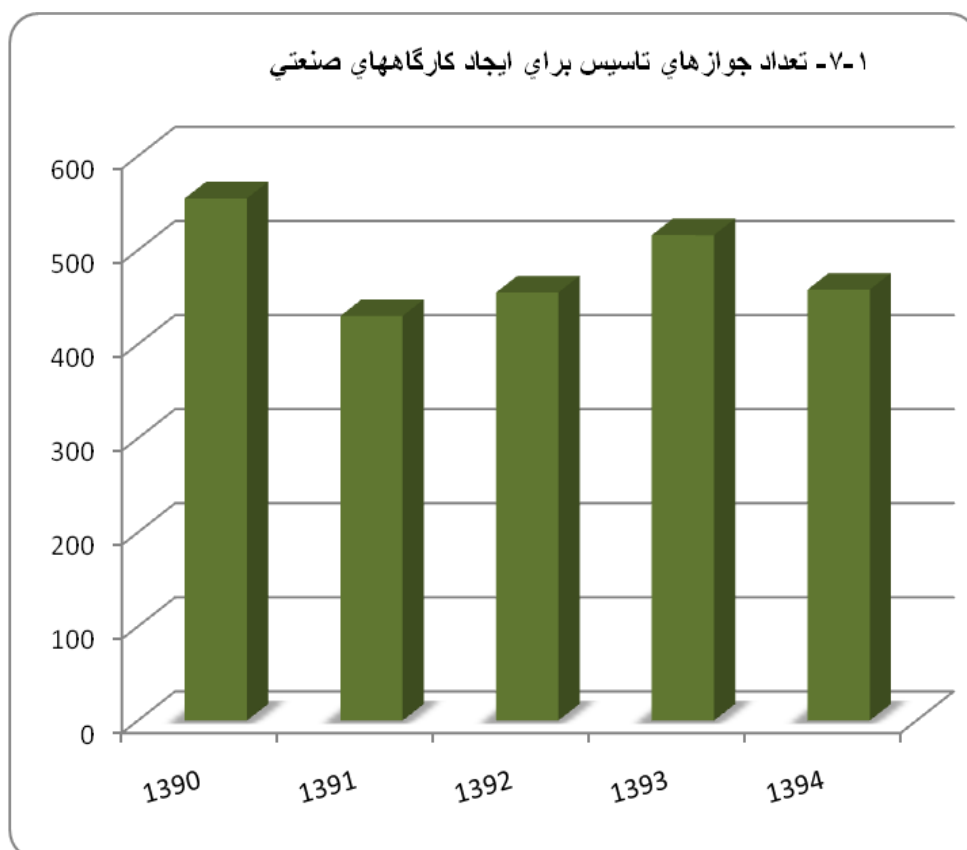
سالنامه آماری استان خوزستان ۱۳۹۴

۷- صنعت

۷-۱- تعداد جواز تأسیس صادر شده توسط سازمان صنعت ، معدن و تجارت برای ایجاد کارگاه های صنعتی برحسب نوع فعالیت (دنباله) (فقره)

| ۱۳۹۴ | ۱۳۹۳ | ۱۳۹۲ | ۱۳۹۱ | فعالیت |
|------|------|------|------|---|
| ۴۵۸ | ۵۱۶ | ۴۵۵ | ۴۳۰ | جمع |
| ۱۰ | ۳ | ۱۳ | ۸ | - استخراج سایر معادن |
| ۴۸ | ۴۸ | ۵۳ | ۷۴ | - محصولات غذایی و انواع آشامیدنی |
| ۷ | ۷ | ۲ | ۴ | - منسوجات |
| ۱۷ | ۱۴ | ۵ | ۱۱ | - پوشاک و عمل آوردن پوست خز |
| ۰ | ۲ | ۰ | ۳ | - دباغی و پرداخت چرم و ساخت چمدان کیف و کفش |
| ۷ | ۱۱ | ۱۱ | ۱۴ | - محصولات چوبی به استثناء میلان |
| ۶ | ۱۰ | ۱۱ | ۱۱ | - کاغذ و محصولات کاغذی |
| ۱ | ۰ | ۱ | ۰ | - چاپ و انتشار و تکثیر رسانه های ضبط شده |
| ۳ | ۸ | ۱۰ | ۵ | - کک و محصولات حاصل از تصفیه نفت و سوخته های هسته ای ... |
| ۳۵ | ۳۱ | ۳۲ | ۲۱ | - مواد شیمیایی و محصولات شیمیایی |
| ۴۹ | ۳۵ | ۴۷ | ۳۹ | - محصولات لاستیکی و پلاستیکی |
| ۶۴ | ۷۵ | ۶۵ | ۷۲ | - محصولات کانی غیر از فلزی |
| ۶ | ۱۲ | ۱۰ | ۱۱ | - فلزات اساسی (ریخته گری، نورد، ذوب فلزات و . . .) |
| ۸۹ | ۱۱۰ | ۹۴ | ۶۸ | - محصولات فلزی |
| ۳۰ | ۳۷ | ۲۴ | ۲۸ | - ماشین آلات و تجهیزات طبقه بندی نشده در جای دیگر |
| ۰ | ۳ | ۱ | ۰ | - ماشینهای دفتری و حسابداری و محاسباتی |
| ۲۴ | ۲۰ | ۱۲ | ۱۸ | - ماشینهای الکتریکی و دستگاههای برقی |
| ۱ | ۲ | ۳ | ۵ | - رادیو ، تلویزیون و دستگاههای مخابراتی |
| ۱ | ۶ | ۵ | ۲ | - ابزار پزشکی ، ابزار اپتیکی ، ابزار دقیق و ساعت |
| ۸ | ۲ | ۳ | ۴ | - وسایل نقلیه موتوری |
| ۴ | ۶ | ۱ | ۲ | - ساخت تجهیزات حمل و نقل |
| ۱۶ | ۲۴ | ۹ | ۳ | - میلان و مصنوعات طبقه بندی نشده در جای دیگر |
| ۱۷ | ۱۳ | ۴ | ۹ | - بازیافت |
| ۰ | ۰ | ۳ | ۱ | - تولید انرژی |
| ۲ | ۶ | ۹ | ۳ | - فعالیت های پشتیبانی و کمکی حمل و نقل ، فعالیت های آژانس های مسافرتی |
| ۱ | ۰ | ۰ | ۰ | - کامپیوتر و فعالیت های مربوطه |
| ۰ | ۰ | ۰ | ۰ | - تحقیق و توسعه |
| ۱۲ | ۳۱ | ۲۶ | ۱۳ | - سایر فعالیت های خدمات مهندسی |
| ۰ | ۰ | ۱ | ۱ | - کشاورزی ، شکار و فعالیت های خدماتی |
| ۰ | ۰ | ۰ | ۰ | - تولید محصولات از توتون و تنباکو - سیگار |

مأخذ : سازمان صنعت ، معدن و تجارت استان خوزستان



مبناجدول ۱- ۷

سالنامه آماری استان خوزستان ۱۳۹۴

۷-۲- تعداد پروانه بهره برداری صادر شده توسط سازمان صنعت ، معدن و تجارت برای ایجاد کارگاه های صنعتی برحسب نوع فعالیت (فقره ه)

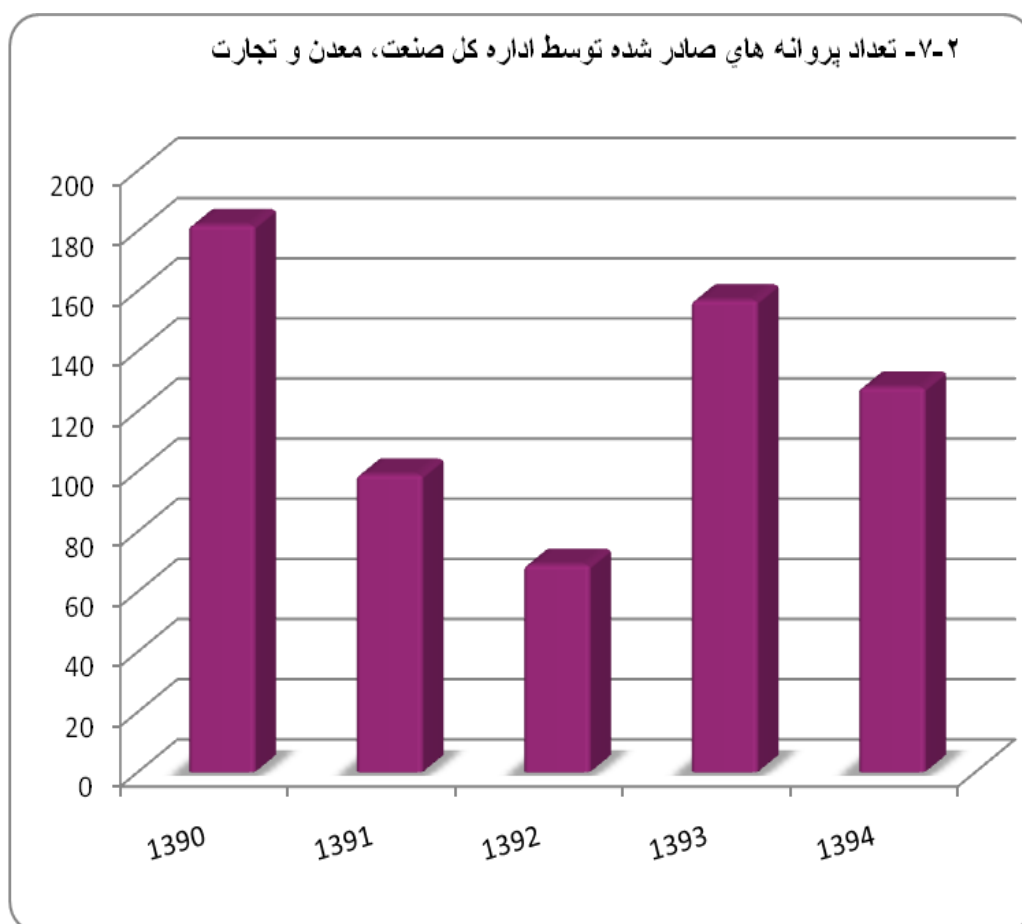
| ۱۳۹۰ | ۱۳۸۵ | ۱۳۸۰ | فعالیت |
|------|------|------|---|
| ۱۸۲ | ۲۸۲ | ۱۰۵ | جمع |
| ۰ | ۵۶ | ۲۴ | - استخراج سایر معادن |
| ۵۲ | ۰ | ۱ | - محصولات غذایی و انواع آشامیدنی |
| ۰ | ۲۰ | ۵ | - منسوجات..... |
| ۳ | ۰ | ۴ | - پوشاک و عمل آوردن پوست خز |
| ۸ | ۴ | ۱ | - محصولات چوبی به استثناء مبلمان |
| ۰ | ۵ | ۲ | - کاغذ و محصولات کاغذی |
| ۵ | ۱ | ۰ | - کک و فراورده های حاصل از نفت..... |
| ۰ | ۰ | ۱ | - چاپ و انتشار و تکثیر رسانه های ضبط شده |
| ۱۳ | ۲۶ | ۱۰ | - ساخت مواد و محصولات شیمیایی |
| ۱۸ | ۲۸ | ۱۳ | - محصولات لاستیکی و پلاستیکی |
| ۴۰ | ۹۲ | ۱۳ | - محصولات کانی غیر از فلزی |
| ۷ | ۱ | ۳ | - فلزات اساسی(ریخته گری - نورد و ذوب فلزات و . . .) |
| ۲۱ | ۱۶ | ۴ | - محصولات فلزی |
| ۴ | ۱۶ | ۱۷ | - ماشین آلات و تجهیزات طبقه بندی نشده در جای دیگر |
| ۰ | ۰ | ۱ | - ماشینهای دفتری و حسابداری و محاسباتی |
| ۵ | ۴ | ۴ | - ماشینهای الکتریکی و دستگاههای برقی |
| ۱ | ۱ | ۰ | - رادیو ، تلویزیون و دستگاههای مخابراتی |
| ۱ | ۲ | ۰ | - ابزار پزشکی ، ابزار اپتیکی ، ابزار دقیق و ساعت |
| ۰ | ۰ | ۱ | - وسایل نقلیه موتوری |
| ۴ | ۷ | ۱ | - ساخت تجهیزات حمل و نقل |
| ۰ | ۱ | ۰ | - مبلمان و مصنوعات طبقه بندی نشده در جای دیگر |
| ۰ | ۱ | ۰ | - بازیافت |
| ۰ | ۱ | ۰ | - سایر فعالیتهای خدمات مهندسی..... |
| ... | ... | ... | - تولید انرژی..... |
| ... | ... | ... | - فعالیت های پشتیبانی و کمکی حمل و نقل ، فعالیت های آژانس |
| ... | ... | ... | - های مسافرتی |
| ... | ... | ... | - کامپیوتر و فعالیت های مربوطه |
| ... | ... | ... | - تحقیق و توسعه |
| ... | ... | ... | - کشاورزی ، شکار و فعالیت های خدماتی |
| ... | ... | ... | - تولید محصولات از توتون و تنباکو - سیگار..... |

سالنامه آماری استان خوزستان ۱۳۹۴

۷-۲- تعداد پروانه بهره برداری صادر شده توسط سازمان صنعت ، معدن و تجارت برای ایجاد کارگاه های صنعتی برحسب نوع فعالیت (دنباله) (فقره)

| ۱۳۹۴ | ۱۳۹۳ | ۱۳۹۲ | ۱۳۹۱ | فعالیت |
|------|------|------|------|---|
| ۱۲۸ | ۱۵۷ | ۱۴۶ | ۱۰۶ | جمع |
| ۵ | ۸ | ۱۰ | ۳ | - استخراج سایر معادن |
| ۱۹ | ۱۸ | ۲۷ | ۱۹ | - محصولات غذایی و انواع آشامیدنی |
| ۱ | ۱ | ... | ۱ | - ساخت منسوجات |
| ۱۴ | ۸ | ۸ | ۱ | - پوشاک و عمل آوردن پوست خز |
| ۲ | ۳ | ۴ | ۴ | - محصولات چوبی به استثناء مبلمان |
| ۰ | ۵ | ۱ | ۰ | - کاغذ و محصولات کاغذی |
| ۵ | ۳ | ۱ | ۴ | - کک و فراورده های حاصل از نفت |
| ۰ | ۰ | ۱ | ۰ | - چاپ و انتشار و تکثیر رسانه های ضبط شده |
| ۱۸ | ۱۴ | ۱۷ | ۷ | - ساخت مواد و محصولات شیمیایی |
| ۶ | ۲۰ | ۲۴ | ۱۳ | - محصولات لاستیکی و پلاستیکی |
| ۱۳ | ۲۸ | ۸ | ۲۱ | - محصولات کانی غیر از فلز |
| ۴ | ۰ | ۱ | ۰ | - فلزات اساسی (ریخته گری - نورد و ذوب فلزات و ...) |
| ۱۲ | ۲۶ | ۲۶ | ۱۳ | - محصولات فلزی |
| ۶ | ۷ | ۱ | ۵ | - ماشین آلات و تجهیزات طبقه بندی نشده در جای دیگر |
| ۱ | ۰ | ۰ | ۰ | - ماشینهای دفتری و حسابداری و محاسباتی |
| ۲ | ۲ | ۲ | ۶ | - ماشینهای الکتریکی و دستگاههای برقی |
| ۰ | ۱ | ۱ | ۲ | - رادیو ، تلویزیون و دستگاههای مخابراتی |
| ۳ | ۱ | ۱ | ۰ | - ابزار پزشکی ، ابزار اپتیکی ، ابزار دقیق و ساعت |
| ۲ | ۰ | ۰ | ۰ | - وسایل نقلیه موتوری |
| ۰ | ۱ | ۱ | ۱ | - ساخت تجهیزات حمل و نقل |
| ۲ | ۰ | ۰ | ۲ | - مبلمان و مصنوعات طبقه بندی نشده در جای دیگر |
| ۰ | ۳ | ۰ | ۳ | - بازیافت |
| ۴ | ۱ | ۸ | ۰ | - سایر فعالیتهای خدمات مهندسی |
| ۰ | ۰ | ۰ | ۰ | - تولید انرژی |
| ۶ | ۳ | ۳ | ۱ | - فعالیت های پشتیبانی و کمکی حمل و نقل ، فعالیت های آژانس های مسافرتی |
| ۰ | ۰ | ۰ | ۰ | - کامپیوتر و فعالیتهای مربوطه |
| ۰ | ۰ | ۰ | ۰ | - تحقیق و توسعه |
| ۳ | ۴ | ۱ | ۰ | - کشاورزی ، شکار و فعالیتهای خدماتی |
| ۰ | ۰ | ۰ | ۰ | - تولید محصولات از توتون و تنباکو - سیگار |

مأخذ : سازمان صنعت ، معدن و تجارت استان خوزستان



مبنا جدول ۷-۲

سالنامه آماری استان خوزستان ۱۳۹۴

۷- صنعت

۷-۳- میزان اشتغال کارگاه های صنعتی دارای پروانه بهره برداری صادر شده توسط سازمان صنعت ، معدن و تجارت بر حسب نوع فعالیت (نفر)

| ۱۳۹۰ | ۱۳۸۵ | ۱۳۸۰ | فعالیت |
|------|------|------|---|
| ۳۲۳۷ | ۶۱۳۸ | ۲۹۲۵ | جمع |
| ۰ | ۰ | ۰ | - استخراج سایر معادن |
| ۱۲۴۹ | ۱۰۶۳ | ۷۷۳ | - محصولات غذایی و انواع آشامیدنی |
| ۰ | ۰ | ۷۶ | - ساخت منسوجات |
| ۱۱ | ۱۳۷ | ۶۳ | - پوشاک و عمل آوردن پوست خز |
| ۰ | ۰ | ۶۱ | - دباغی و پرداخت چرم و ساخت چمدان و کیف و کفش |
| ۴۳ | ۱۸۳ | ۵ | - محصولات چوبی به استثناء مبلمان |
| ۰ | ۷۱ | ۲۲ | - کاغذ و محصولات کاغذی |
| ۰ | ۶ | ۰ | - چاپ و انتشار و تکثیر رسانه های ضبط شده |
| ۹۸۸ | ۰ | ۲۰ | - کک و محصولات حاصل از تصفیه نفت و سوخت های هسته ای |
| ۷۹ | ۲۶۱۶ | ۶۴۲ | - مواد شیمیایی و محصولات شیمیایی |
| ۱۳۶ | ۳۴۲ | ۱۴۴ | - محصولات لاستیکی و پلاستیکی |
| ۴۲۱ | ۱۱۵۱ | ۵۲۱ | - محصولات کانی غیر از فلزی |
| ۶۳ | ۱۴ | ۵۰ | - فلزات اساسی (ریخته گری - نورد و ذوب فلزات و |
| ۱۱۱ | ۴۴۳ | ۱۰۹ | - محصولات فلزی |
| ۵۳ | ۲۶۹ | ۱۵۴ | - ماشین آلات و تجهیزات طبقه بندی نشده در جای دیگر |
| ۰ | ۰ | ۳۰ | - ماشینهای دفتری و حسابداری و محاسباتی |
| ۵۰ | ۸۹ | ۵۹ | - ماشینهای الکتریکی و دستگاههای برقی |
| ۶ | ۷ | ۰ | - رادیو ، تلویزیون و دستگاههای مخابراتی |
| ۲ | ۱۶ | ۰ | - ابزار پزشکی ، ابزار اپتیکی ، ابزار دقیق و ساعت |
| ۰ | ۰ | ۱۶۶ | - وسایل نقلیه موتوری |
| ۲۵ | ۴۰۱ | ۳۰ | - ساخت تجهیزات حمل و نقل |
| ۰ | ۱۰ | ۰ | - مبلمان و مصنوعات طبقه بندی نشده در جای دیگر |
| ۰ | ۲۰ | ۰ | - بازیافت |
| ... | ... | ... | تولید انرژی |
| ... | ... | ... | فعالیت های پشتیبانی و کمکی حمل و نقل ، فعالیت های آژانس |
| ... | ... | ... | های مسافرتی |
| ... | ... | ... | کامپیوتر و فعالیت های مربوطه |
| ... | ... | ... | تحقیق و توسعه |
| ... | ... | ... | سایر فعالیت های خدمات مهندسی |
| ... | ... | ... | کشاورزی ، شکار و فعالیت های خدماتی |
| ... | ... | ... | تولید محصولات از توتون و تنباکو - سیگار |



سالنامه آماری استان خوزستان ۱۳۹۴

۷-۳ میزان اشتغال کارگاه های صنعتی دارای پروانه بهره برداری صادر شده توسط سازمان صنعت ، معدن و تجارت بر حسب نوع فعالیت (دنباله) (نفر)

| ۱۳۹۴ | ۱۳۹۳ | ۱۳۹۲ | ۱۳۹۱ | فعالیت |
|------|------|------|------|--|
| ۱۸۶۷ | ۳۰۱۸ | ۱۹۶۷ | ۹۷۲ | جمع..... |
| ۴۷ | ۵۰ | ۴۵ | ۲۴ | - استخراج سایر معادن |
| ۴۱۷ | ۲۴۴ | ۴۰۲ | ۱۴۲ | - محصولات غذایی و انواع آشامیدنی..... |
| ۳۵ | ۵ | ۰ | ۳ | - منسوجات |
| ۱۳۴ | ۸۶ | ۱۳۹ | ۴ | - پوشاک و عمل آوردن پوست خز..... |
| ۰ | ۰ | ۰ | ۰ | - دباغی و پرداخت چرم و ساخت چمدان کیف و کفش..... |
| ۲۷ | ۲۷ | ۸ | ۴۱ | - محصولات چوبی به استثناء مبلمان..... |
| ۰ | ۲۴ | ۱ | ۰ | - کاغذ و محصولات کاغذی..... |
| ۰ | ۰ | ۶ | ۰ | - چاپ و انتشار و تکثیر رسانه های ضبط شده..... |
| ۲۱ | ۱۹ | ۰ | ۲۲ | - کک و محصولات حاصل از تصفیه نفت و سوخته های هسته ای..... |
| ۲۳۸ | ۹۰ | ۱۲۴ | ۹۲ | - مواد شیمیایی و محصولات شیمیایی..... |
| ۷۹ | ۲۲۶ | ۱۶۴ | ۸۹ | - محصولات لاستیکی و پلاستیکی..... |
| ۲۶۹ | ۶۲۶ | ۵۸ | ۱۴۹ | - محصولات کانی غیر از فلزی..... |
| ۲۷ | ۰ | ۰ | ۰ | - فلزات اساسی (ریخته گری - نورد و ذوب فلزات و) |
| ۶۵ | ۲۱۹ | ۱۷۰ | ۹۹ | - محصولات فلزی..... |
| ۱۴۶ | ۱۷۱ | ۳۰۰ | ۷۱ | - ماشین آلات و تجهیزات طبقه بندی نشده در جای دیگر..... |
| ۲۰ | ۰ | ۰ | ۰ | - ماشینهای دفتری و حسابداری و محاسباتی..... |
| ۲۰ | ۱۲ | ۱۵ | ۴۲ | - ماشینهای الکتریکی و دستگاههای برقی..... |
| ۰ | ۱۰۶۹ | ۳۲ | ۱۳۰ | - رادیو ، تلویزیون و دستگاههای مخابراتی..... |
| ۲۶ | ۵ | ۵۵ | ۰ | - ابزار پزشکی ، ابزار اپتیکی ، ابزار دقیق و ساعت..... |
| ۳۵ | ۰ | ۰ | ۰ | - وسایل نقلیه موتوری..... |
| ۰ | ۶ | ۲۴۲ | ۱۵ | - ساخت تجهیزات حمل و نقل..... |
| ۱۲ | ۰ | ۰ | ۱۲ | - مبلمان و مصنوعات طبقه بندی نشده در جای دیگر..... |
| ۰ | ۱۶۳ | ۰ | ۲۲ | - بازیافت..... |
| ۰ | ۰ | ۰ | ۰ | - تولید انرژی..... |
| ۱۷۹ | ۲۱ | ۱۰۶ | ۱۵ | فعالیت های پشتیبانی و کمکی حمل و نقل ، فعالیت های آژانس های مسافرتی..... |
| ۰ | ۰ | ۰ | ۰ | کامپیوتر و فعالیت های مربوطه |
| ۰ | ۰ | ۰ | ۰ | تحقیق و توسعه..... |
| ۳۴ | ۶ | ۹۴ | ۰ | سایر فعالیت های خدمات مهندسی..... |
| ۳۶ | ۹ | ۶ | ۰ | کشاورزی ، شکار و فعالیت های خدماتی |
| ۰ | ۰ | ۰ | ۰ | تولید محصولات از توتون و تنباکو - سیگار..... |

ماخذ : سازمان صنعت ، معدن و تجارت استان خوزستان

سالنامه آماری استان خوزستان ۱۳۹۴

۷- صنعت

۷-۴- سرمایه گذاری کارگاه های صنعتی دارای پروانه بهره برداری صادر شده توسط سازمان صنعت ، معدن و تجارت بر حسب نوع فعالیت (میلیون ریال)

| ۱۳۹۰ | ۱۳۸۵ | ۱۳۸۰ | فعالیت |
|----------|-----------|--------|--|
| ۱۶۱۷۴۳۷۱ | ۱۶۱۶۲۷۲۳۳ | ۷۹۵۵۷۱ | جمع |
| ... | ... | ... | - استخراج سایر معادن |
| ۷۸۱۱۷۸۸ | ۱۱۶۰۳۲۰ | ۱۴۱۷۲۱ | - محصولات غذایی و انواع آشامیدنی |
| . | . | . | - محصولات از توتون و تنباکو |
| . | . | ۶۰۹۷ | - منسوجات |
| ۶۵۰ | ۷۵۰۵ | ۱۷۳۷ | - پوشاک و عمل آوردن پوست خز |
| . | . | ۳۴۳۹ | - دباغی و پرداخت چرم و ساخت چمدان کیف و کفش . |
| ۴۰۴۱۰ | ۴۴۸۹۰۷ | ۱۹۹ | - محصولات چوبی به استثناء مبلمان |
| . | ۶۸۱۱ | ۲۸۱۰ | - کاغذ و محصولات کاغذی |
| . | ۸۰۰ | . | - چاپ و انتشار و تکثیر رسانه های ضبط شده |
| ۵۶۳۵۶۴۰ | . | ۳۹۸ | - کک و محصولات حاصل از تصفیه نفت و سوخته های هسته ای |
| ۲۹۷۵۲۴ | ۱۳۱۷۶۸۹۹ | ۱۱۵۹۸۵ | - مواد شیمیایی و محصولات شیمیایی |
| ۱۲۶۵۰۰ | ۲۷۸۴۳۶ | ۲۵۶۸۴ | - محصولات لاستیکی و پلاستیکی |
| ۲۷۵۹۴۵ | ۳۴۱۲۷۸ | ۳۰۹۳۳۶ | - محصولات کانی غیر از فلزی |
| ۲۴۰۷۴۵۶ | ۲۱۵۳۰ | ۸۸۱۹ | - فلزات اساسی (ریخته گری - نورد و ذوب فلزات و ...) |
| ۶۲۷۳۷ | ۴۴۰۶۴۲ | ۱۲۰۷۸ | - محصولات فلزی |
| ۱۶۰۷۰ | ۴۹۴۷۴۲ | ۱۱۱۵۵ | - ماشین آلات و تجهیزات طبقه بندی نشده در جای دیگر |
| . | . | ۴۲۰ | - ماشینهای دفتری و حسابداری و محاسباتی |
| ۱۵۴۷۰ | ۱۷۴۴۱۳ | ۲۹۸۰ | - ماشینهای الکتریکی و دستگاههای برقی |
| ۳۶ | ۳۳۰۰ | . | - رادیو ، تلویزیون و دستگاههای مخابراتی |
| ۴۶۴۴ | ۳۱۰۳ | . | - ابزار پزشکی ، ابزار اپتیکی ، ابزار دقیق و ساعت |
| . | . | ۱۵۲۰۶۳ | - وسایل نقلیه موتوری |
| ۲۹۵۰۰ | ۳۱۰۴۰ | ۶۵۰ | - ساخت تجهیزات حمل و نقل |
| . | ۱۲۶۰ | . | - مبلمان و مصنوعات طبقه بندی نشده در جای دیگر . |
| . | ۱۷۰۰۵ | . | - بازیافت |
| ... | ... | ... | -تولید انرژی |
| ... | ... | ... | -فعالیت های پشتیبانی و کمکی حمل و نقل و |
| ... | ... | ... | فعالیت های آژانس های مسافرتی |
| ... | ... | ... | -کامپیوتر و فعالیت های مربوطه |
| ... | ... | ... | -تحقیق و توسعه |
| ... | ... | ... | -سایر فعالیت های خدمات مهندسی |
| ... | ... | ... | -کشاورزی ، شکار و فعالیت های خدماتی |
| ... | ... | ... | -تولید محصولات از توتون و تنباکو - سیگار |

سالنامه آماری استان خوزستان ۱۳۹۴

۷- صنعت

۷-۴- سرمایه گذاری کارگاه های صنعتی دارای پروانه بهره برداری صادر شده توسط سازمان صنعت، معدن و تجارت بر حسب نوع فعالیت (دنباله)
(میلیون ریال)

| ۱۳۹۴ | ۱۳۹۳ | ۱۳۹۲ | ۱۳۹۱ | فعالیت |
|---------|---------|---------|---------|--|
| ۲۸۳۷۸۱۱ | ۲۷۴۸۲۳۳ | ۲۴۵۵۹۶۴ | ۱۶۹۸۱۱۵ | جمع |
| ۲۹۱۴۴ | ۳۶۸۳۰ | ۸۵۴۹۰ | ۲۳۳۵۰ | - استخراج سایر معادن |
| ۶۴۴۳۲۲ | ۳۷۳۶۱۲ | ۴۰۴۵۰۷ | ۶۴۲۲۲۴ | - محصولات غذایی و انواع آشامیدنی |
| . | . | . | . | - محصولات از توتون و تنباکو |
| ۳۵۷۵۶ | ۷۲۷ | . | ۳۹۹ | - منسوجات |
| ۱۲۰۳۰ | ۵۲۴۸ | ۱۱۱۴۳ | ۱۱۳ | - پوشاک و عمل آوردن پوست خز |
| . | . | . | . | - دباغی و پرداخت چرم و ساخت چمدان کیف و کفش |
| ۳۷۶۹۵ | ۷۷۴۳ | ۴۸۴۷۷ | ۹۶۷۷۱ | - محصولات چوبی به استثناء میلان |
| . | ۶۶۳۲۲۰ | ۲۱۰ | . | - کاغذ و محصولات کاغذی |
| . | . | ۴۳۰۰ | . | - چاپ و انتشار و تکثیر رسانه های ضبط شده |
| ۳۰۰۵۵ | ۲۵۱۰ | . | ۲۱۳۸۱ | - کک و محصولات حاصل از تصفیه نفت و سوخته های هسته ای |
| ۷۷۸۱۷۹۹ | ۶۲۱۴۲ | ۸۱۸۵۸۶ | ۴۵۶۴۹۲ | - مواد شیمیایی و محصولات شیمیایی |
| ۸۳۱۰۴ | ۲۶۵۱۳۰ | ۲۷۱۷۶۱ | ۱۳۴۳۷۰ | - محصولات لاستیکی و پلاستیکی |
| ۴۶۷۴۹۸ | ۷۵۱۵۳۱ | ۴۲۳۰۴ | ۱۲۵۲۹۷ | - محصولات کانی غیر از فلزی |
| ۱۳۳۱۶۸ | . | . | . | - فلزات اساسی (ریخته گری - نورد و ذوب فلزات و ...) |
| ۹۸۰۷۸ | ۱۶۰۵۰۵ | ۱۴۶۱۸۷ | ۶۹۹۸۷ | - محصولات فلزی |
| ۹۳۸۶۹ | ۲۰۶۵۶۳ | ۱۹۷۲۱۴ | ۲۳۲۸۱ | - ماشین الات و تجهیزات طبقه بندی نشده در جای دیگر |
| ۱۵۲۴۴ | . | . | . | - ماشینهای دفتری و حسابداری و محاسباتی |
| ۱۰۵۲۲ | ۱۲۷۸۲ | ۸۱۷۰ | ۳۳۸۱۸ | - ماشینهای الکتریکی و دستگاههای برقی |
| . | ۷۷۱۴۳ | ۴۷۷ | ۱۸۰۰ | - رادیو، تلویزیون و دستگاههای مخابراتی |
| ۱۳۹۸۶ | ۵۲۸۰ | ۱۱۷۳۰ | . | - ابزار پزشکی، ابزار اپتیکی، ابزار دقیق و ساعت |
| ۷۵۶۵ | . | . | . | - وسایل نقلیه موتوری |
| . | ۵۹۸۵ | ۲۸۲۹۲۱ | ۲۲۵۰۰ | - ساخت تجهیزات حمل و نقل |
| ۶۲۳۳ | . | . | ۴۴۰۹ | - میلان و مصنوعات طبقه بندی نشده در جای دیگر |
| . | ۲۰۳۳۰ | . | ۷۰۰۰ | - بازیافت |
| . | . | . | . | تولید انرژی |
| ۲۲۷۶۸۱ | ۷۲۵۲۳ | ۷۲۰۸۲ | ۳۴۹۲۳ | فعالیت های پشتیبانی و کمکی حمل و نقل، فعالیت های آژانس های مسافرتی |
| . | . | . | . | کامپیوتر و فعالیت های مربوطه |
| . | . | . | . | - تحقیق و توسعه |
| ۲۶۹۳۴ | ۸۷۲۳ | ۳۳۸۹۵ | . | - سایر فعالیت های خدمات مهندسی |
| ۸۶۱۲۸ | ۹۷۰۶ | ۱۶۵۱۰ | . | - کشاورزی، شکار و فعالیت های خدماتی |
| . | . | . | . | - تولید محصولات از توتون و تنباکو |

ماخذ: سازمان صنعت و معدن و تجارت استان خوزستان

۷-۵- تعداد کارگاه های صنعتی دارای ده نفر کارکن و بیش تر برحسب نوع فعالیت ، نحوه مالکیت و طبقات کارکن

| کل کارگاه ها | | | | سال و فعالیت |
|--------------|------------|-----------|------------------|---|
| جمع | ۱۰-۴۹ نفر | ۵۰-۹۹ نفر | ۱۰۰ نفر و بیش تر | |
| ۲۹۳ | ۲۱۸ | ۲۵ | ۵۰ | ۱۳۷۵ |
| ۲۱۴ | ۱۴۳ | ۱۶ | ۵۵ | ۱۳۸۰ |
| ۲۶۸ | ۱۷۰ | ۳۳ | ۶۵ | ۱۳۸۵ |
| ۴۱۶ | ۲۷۷ | ۴۵ | ۹۴ | ۱۳۸۹ |
| ۴۰۵ | ۲۶۵ | ۵۰ | ۹۰ | ۱۳۹۰ |
| ۳۶۵ | ۲۱۹ | ۶۱ | ۸۶ | ۱۳۹۱ |
| ۳۶۲ | ۲۳۱ | ۴۹ | ۸۲ | ۱۳۹۲ |
| ۳۴۹ | ۲۱۰ | ۵۶ | ۸۳ | ۱۳۹۳ |
| ۱۰۷ | ۶۲ | ۲۴ | ۲۱ | صنایع مواد غذایی و آشامیدنی..... |
| ۰ | ۰ | ۰ | ۰ | تولید محصولات از توتون و تنباکو- سیگار..... |
| ۱۴ | ۱۳ | ۰ | ۱ | تولید پوشاک، عمل آوردن و رنگ کردن پوست خردار..... |
| ۵ | ۲ | ۲ | ۱ | تولید چوب و محصولات چوبی و چوب پنبه (غیر از مبلمان) و ساخت کالا از نی و مواد حصیری..... |
| ۴ | ۱ | ۱ | ۲ | صنایع تولید ذغال کک، پالایشگاه های نفت و سوخت های هسته ای..... |
| ۴۳ | ۱۶ | ۶ | ۲۱ | صنایع تولید مواد و محصولات شیمیایی..... |
| ۲۴ | ۱۷ | ۲ | ۵ | تولید محصولات لاستیکی و پلاستیکی..... |
| ۶۲ | ۴۳ | ۱۳ | ۶ | تولید سایر محصولات کانی غیرفلزی..... |
| ۲۷ | ۱۴ | ۱ | ۱۲ | تولید فلزات اساسی..... |
| ۲۲ | ۱۴ | ۲ | ۶ | تولید محصولات فلزی فابریکی بجز ماشین آلات و تجهیزات..... |
| ۱۲ | ۱۰ | ۲ | ۰ | تولید ماشین آلات و تجهیزات طبقه بندی نشده در جای دیگر..... |
| ۰ | ۰ | ۰ | ۰ | تولید ماشین آلات اداری و حسابگر و محاسباتی..... |
| ۷ | ۶ | ۰ | ۱ | تولید ماشین آلات مولد و انتقال برق و دستگاه های برقی طبقه بندی نشده در جای دیگر..... |
| ۰ | ۰ | ۰ | ۰ | تولید ابزار پزشکی و ابزار اپتیکی و ابزار دقیق و ساعت های مچی و انواع ساعت های دیگر..... |
| ۷ | ۳ | ۲ | ۲ | تولید سایر وسایل حمل و نقل..... |
| ۵ | ۵ | ۰ | ۰ | تولید مبلمان و مصنوعات طبقه بندی نشده در جای دیگر..... |
| ۰ | ۰ | ۰ | ۰ | بازیافت..... |
| ۱۰ | ۴ | ۱ | ۵ | سایر فعالیتها..... |

سالنامه آماری استان خوزستان ۱۳۹۴
 ۷-۵- تعداد کارگاه های صنعتی دارای ده نفر کارکن و بیش تر برحسب نوع فعالیت ، نحوه مالکیت
 و طبقات کارکن (دنباله)

| خصوصی | | | | سال و فعالیت |
|------------|------------|-----------|------------------|---|
| جمع | ۱۰-۴۹ نفر | ۵۰-۹۹ نفر | ۱۰۰ نفر و بیش تر | |
| ۲۲۰ | ۱۷۶ | ۲۱ | ۲۳ | ۱۳۷۵ |
| ۱۷۴ | ۱۲۹ | ۱۳ | ۳۲ | ۱۳۸۰ |
| ۲۱۹ | ۱۵۱ | ۳۰ | ۳۸ | ۱۳۸۵ |
| ۳۸۷ | ۲۶۳ | ۴۲ | ۸۲ | ۱۳۸۹ |
| ۳۸۰ | ۲۵۳ | ۴۷ | ۷۹ | ۱۳۹۰ |
| ۳۴۵ | ۲۰۸ | ۵۸ | ۸۰ | ۱۳۹۱ |
| ۳۳۹ | ۲۲۰ | ۴۶ | ۷۳ | ۱۳۹۲ |
| ۳۲۳ | ۱۹۹ | ۵۴ | ۷۰ | ۱۳۹۳ |
| ۹۶ | ۵۸ | ۲۴ | ۱۴ | صنایع مواد غذایی و آشامیدنی..... |
| ۰ | ۰ | ۰ | ۰ | تولید محصولات از توتون و تنباکو- سیگار..... |
| ۱۴ | ۱۳ | ۰ | ۱ | تولید پوشاک، عمل آوردن و رنگ کردن پوست خردار..... |
| ۴ | ۲ | ۲ | ۰ | تولید چوب و محصولات چوبی و چوب پنبه (غیر از مبلمان) و ساخت کالا از نی و مواد حصیری..... |
| ۴ | ۱ | ۱ | ۲ | صنایع تولید ذغال کک، پالایشگاه های نفت و سوخت های هسته ای..... |
| ۴۲ | ۱۶ | ۶ | ۲۰ | صنایع تولید مواد و محصولات شیمیایی..... |
| ۲۳ | ۱۷ | ۲ | ۴ | تولید محصولات لاستیکی و پلاستیکی..... |
| ۵۵ | ۳۸ | ۱۲ | ۵ | تولید سایر محصولات کانی غیرفلزی..... |
| ۲۶ | ۱۴ | ۱ | ۱۱ | تولید فلزات اساسی..... |
| ۲۰ | ۱۳ | ۲ | ۵ | تولید محصولات فلزی فابریکی بجز ماشین آلات و تجهیزات..... |
| ۱۲ | ۱۰ | ۲ | ۰ | تولید ماشین آلات و تجهیزات طبقه بندی نشده در جای دیگر..... |
| ۰ | ۰ | ۰ | ۰ | تولید ماشین آلات اداری و حسابگر و محاسباتی..... |
| ۷ | ۶ | ۰ | ۱ | تولید ماشین آلات مولد و انتقال برق و دستگاه های برقی طبقه بندی نشده در جای دیگر..... |
| ۰ | ۰ | ۰ | ۰ | تولید ابزار پزشکی و ابزار اپتیکی و ابزار دقیق و ساعت های مچی و انواع ساعت های دیگر..... |
| ۶ | ۳ | ۱ | ۲ | تولید سایر وسایل حمل و نقل..... |
| ۵ | ۵ | ۰ | ۰ | تولید مبلمان و مصنوعات طبقه بندی نشده در جای دیگر..... |
| ۰ | ۰ | ۰ | ۰ | بازیافت..... |
| ۱۰ | ۴ | ۱ | ۵ | سایر فعالیتها..... |

سالنامه آماری استان خوزستان ۱۳۹۴

۷- صنعت

۷-۵- تعداد کارگاه های صنعتی دارای ده نفر کارکن و بیش تر برحسب نوع فعالیت ، نحوه مالکیت و طبقات کارکن (دنباله)

| عمومی | | | | سال و فعالیت |
|-----------|-----------|-----------|------------------|--|
| جمع | ۱۰-۴۹ نفر | ۵۰-۹۹ نفر | ۱۰۰ نفر و بیش تر | |
| ۷۳ | ۴۲ | ۴ | ۲۷ |۱۳۷۵ |
| ۴۹ | ۱۴ | ۳ | ۲۳ |۱۳۸۰ |
| ۴۹ | ۱۹ | ۳ | ۲۷ |۱۳۸۵ |
| ۲۹ | ۱۴ | ۳ | ۱۲ |۱۳۸۹ |
| ۲۴ | ۱۱ | ۳ | ۱۰ |۱۳۹۰ |
| ۲۰ | ۱۱ | ۳ | ۶ |۱۳۹۱ |
| ۲۳ | ۱۱ | ۳ | ۹ |۱۳۹۲ |
| ۲۵ | ۱۰ | ۲ | ۱۳ |۱۳۹۳ |
| ۱۱ | ۴ | ۰ | ۷ |صنایع مواد غذایی و آشامیدنی..... |
| ۰ | ۰ | ۰ | ۰ |تولید محصولات از توتون و تنباکو- سیگار..... |
| ۰ | ۰ | ۰ | ۰ |تولید پوشاک، عمل آوردن و رنگ کردن پوست خردار..... |
| ۱ | ۰ | ۰ | ۱ |تولید چوب و محصولات چوبی و چوب پنبه (غیر از مبلمان) و ساخت کالا از نی و مواد حصیری..... |
| ۰ | ۰ | ۰ | ۰ |صنایع تولید ذغال کک، پالایشگاه های نفت و سوخت های هسته ای..... |
| ۱ | ۰ | ۰ | ۱ |صنایع تولید مواد و محصولات شیمیایی..... |
| ۱ | ۰ | ۰ | ۱ |تولید محصولات لاستیکی و پلاستیکی..... |
| ۷ | ۵ | ۱ | ۱ |تولید سایر محصولات کانی غیرفلزی..... |
| ۱ | ۰ | ۰ | ۱ |تولید فلزات اساسی..... |
| ۲ | ۱ | ۰ | ۱ |تولید محصولات فلزی فابریکی بجز ماشین آلات و تجهیزات..... |
| ۰ | ۰ | ۰ | ۰ |تولید ماشین آلات و تجهیزات طبقه بندی نشده در جای دیگر..... |
| ۰ | ۰ | ۰ | ۰ |تولید ماشین آلات اداری و حسابگر و محاسباتی..... |
| ۰ | ۰ | ۰ | ۰ |تولید ماشین آلات مولد و انتقال برق و دستگاه های برقی طبقه بندی نشده در جای دیگر..... |
| ۰ | ۰ | ۰ | ۰ |تولید ابزار پزشکی و ابزار اپتیکی و ابزار دقیق و ساعت های مچی و انواع ساعت های دیگر..... |
| ۱ | ۰ | ۱ | ۰ |تولید سایر وسایل حمل و نقل..... |
| ۰ | ۰ | ۰ | ۰ |تولید مبلمان و مصنوعات طبقه بندی نشده در جای دیگر..... |
| ۰ | ۰ | ۰ | ۰ |بازیافت..... |
| ۰ | ۰ | ۰ | ۰ |سایر فعالیتها..... |

مأخذ : مرکز آمار ایران

سالنامه آماری استان خوزستان ۱۳۹۴
 ۶-۷- تعداد کارگاه های صنعتی دارای ده نفر کارکن و بیش تر بر حسب نحوه مالکیت ، طبقات کارکن و شهرستان : ۱۳۹۳

| کل کارگاه ها | | | | شهرستان |
|--------------|-----------|-----------|------------------|----------------------|
| جمع | ۱۰-۴۹ نفر | ۵۰-۹۹ نفر | ۱۰۰ نفر و بیش تر | |
| ۳۴۹ | ۲۱۰ | ۵۶ | ۱۳ | کل استان |
| ۲۳ | ۱۵ | ۴ | ۴ | آبادان |
| ۶ | ۵ | ۱ | ۰ | اندیمشک |
| ۱۴۳ | ۹۳ | ۱۵ | ۳۵ | اهواز |
| ۰ | ۰ | ۰ | ۰ | ایذه |
| ۳۶ | ۱۱ | ۴ | ۲۱ | بندرماهشهر |
| ۱۴ | ۱۰ | ۲ | ۲ | بهبهان |
| ۲۲ | ۹ | ۷ | ۶ | خرمشهر |
| ۳۱ | ۲۳ | ۶ | ۲ | دزفول |
| ۱۰ | ۵ | ۳ | ۲ | رامهرمز |
| ۱۸ | ۱۲ | ۴ | ۲ | شادگان |
| ۱۵ | ۱۰ | ۱ | ۴ | شوش |
| ۱۷ | ۹ | ۴ | ۴ | شوشتر |
| ۱۲ | ۶ | ۵ | ۱ | سایر شهرستانها |

| خصوصی | | | | شهرستان |
|-------|-----------|-----------|------------------|----------------------|
| جمع | ۱۰-۴۹ نفر | ۵۰-۹۹ نفر | ۱۰۰ نفر و بیش تر | |
| ۳۲۳ | ۱۹۹ | ۵۴ | ۷۰ | کل استان |
| ۲۱ | ۱۴ | ۳ | ۴ | آبادان |
| ۶ | ۵ | ۱ | ۰ | اندیمشک |
| ۱۳۲ | ۹۲ | ۱۵ | ۲۵ | اهواز |
| ۰ | ۰ | ۰ | ۰ | ایذه |
| ۳۵ | ۱۱ | ۴ | ۲۰ | بندرماهشهر |
| ۱۳ | ۹ | ۲ | ۲ | بهبهان |
| ۲۲ | ۹ | ۷ | ۶ | خرمشهر |
| ۲۷ | ۱۹ | ۶ | ۲ | دزفول |
| ۸ | ۴ | ۲ | ۲ | رامهرمز |
| ۱۸ | ۱۲ | ۴ | ۲ | شادگان |
| ۱۵ | ۱۰ | ۱ | ۴ | شوش |
| ۱۴ | ۸ | ۴ | ۲ | شوشتر |
| ۱۱ | ۵ | ۵ | ۱ | سایر شهرستانها |

۶-۷- تعداد کارگاه های صنعتی دارای ده نفر کارکن و بیش تر برحسب نحوه مالکیت ، طبقات کارکن و شهرستان : ۱۳۹۳ (دنباله)

| عمومی | | | | شهرستان |
|-------|-----------|-----------|------------------|----------------------|
| جمع | ۱۰-۴۹ نفر | ۵۰-۹۹ نفر | ۱۰۰ نفر و بیش تر | |
| ۲۵ | ۱۰ | ۲ | ۱۳ | کل استان |
| ۲ | ۱ | ۱ | ۰ | آبادان |
| ۰ | ۰ | ۰ | ۰ | اندیمشک |
| ۱۱ | ۱ | ۰ | ۱۰ | اهواز |
| ۰ | ۰ | ۰ | ۰ | ایذه |
| ۱ | ۰ | ۰ | ۱ | بندرماهشهر |
| ۱ | ۱ | ۰ | ۰ | بهبهان |
| ۰ | ۰ | ۰ | ۰ | خرمشهر |
| ۴ | ۴ | ۰ | ۰ | دزفول |
| ۲ | ۱ | ۱ | ۰ | رامهرمز |
| ۰ | ۰ | ۰ | ۰ | شادگان |
| ۰ | ۰ | ۰ | ۰ | شوش |
| ۳ | ۱ | ۰ | ۲ | شوستر |
| ۱ | ۱ | ۰ | ۰ | سایر شهرستانها |

مأخذ : مرکز آمار ایران

سالنامه آماری استان خوزستان ۱۳۹۴

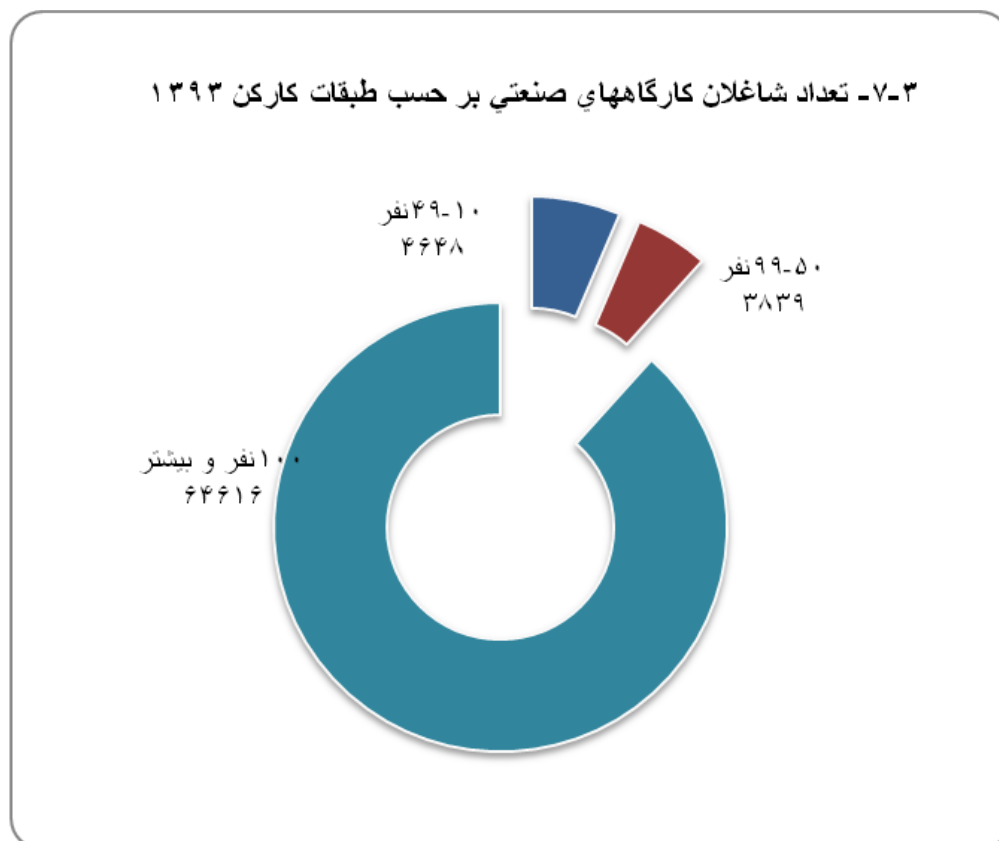
۷-۷- تعداد شاغلان کارگاه های صنعتی دارای ده نفر کارکن و بیش تر برحسب مزد و حقوق

بگیران و کارکنان بدون مزد و حقوق و جنس

| مزد و حقوق بگیران | | | کل شاغلان | سال و طبقات کارکن |
|-------------------|--------------|--------------|--------------|-----------------------|
| زن | مرد | مرد و زن | | |
| ۱۶۷۵ | ۴۴۴۰۷ | ۴۶۰۸۲ | ۴۶۲۷۸ | ۱۳۷۵ |
| ۱۸۴۷ | ۴۰۴۳۶ | ۴۲۲۸۳ | ۴۲۳۹۵ | ۱۳۸۰ |
| ۲۱۱۵ | ۴۱۷۶۸ | ۴۳۸۸۳ | ۴۳۹۸۸ | ۱۳۸۵ |
| ۴۱۱۰ | ۷۰۰۴۹ | ۷۴۱۵۹ | ۷۴۴۲۵ | ۱۳۸۹ |
| ۴۳۱۱ | ۶۹۶۸۴ | ۷۳۹۹۵ | ۷۴۲۲۸ | ۱۳۹۰ |
| ۵۵۶۳ | ۶۵۲۲۰ | ۷۰۷۸۴ | ۷۱۰۱۷ | ۱۳۹۱ |
| ۴۹۶۰ | ۶۹۵۲۲ | ۷۴۴۸۲ | ۷۴۶۹۶ | ۱۳۹۲ |
| ۴۰۹۳ | ۶۸۱۴۸ | ۷۲۹۴۱ | ۷۳۱۰۳ | ۱۳۹۳ |
| ۹۵۸ | ۳۵۵۲ | ۴۵۱۰ | ۴۶۴۸ | ۱۰-۴۹ نفر |
| ۷۲۵ | ۳۰۹۸ | ۳۸۲۳ | ۳۸۳۹ | ۱۰-۹۹ نفر |
| ۲۴۱۰ | ۶۲۱۹۸ | ۶۴۶۰۸ | ۶۴۶۱۶ | ۱۰۰ نفر و بیشتر |

| کارکنان بدون مزد و حقوق | | | سال و طبقات کارکن |
|-------------------------|------------|------------|-----------------------|
| زن | مرد | مرد و زن | |
| ۷ | ۱۸۹ | ۱۹۶ | ۱۳۷۵ |
| ۷ | ۱۰۵ | ۱۱۲ | ۱۳۸۰ |
| ۶ | ۹۹ | ۱۰۵ | ۱۳۸۵ |
| ۱۳ | ۲۵۳ | ۲۶۶ | ۱۳۸۹ |
| ۱۱ | ۲۲۲ | ۲۳۳ | ۱۳۹۰ |
| ۱۳ | ۲۲۰ | ۲۳۳ | ۱۳۹۱ |
| ۱۱ | ۲۰۴ | ۲۱۴ | ۱۳۹۲ |
| ۱۲ | ۱۵۰ | ۱۶۲ | ۱۳۹۳ |
| ۱۲ | ۱۲۶ | ۱۳۸ | ۱۰-۴۹ نفر |
| ۰ | ۱۶ | ۱۶ | ۱۰-۹۹ نفر |
| ۰ | ۸ | ۸ | ۱۰۰ نفر و بیشتر |

مأخذ: مرکز آمار ایران



مبنا جدول ۷-۷

سالنامه آماری استان خوزستان ۱۳۹۴
 ۷-۸- تعداد شاغلان کارگاه های صنعتی دارای ده نفر کارکن و بیش تر برحسب نوع فعالیت و طبقات کارکن : ۱۳۹۳

| فعالیت | جمع | ۱۰-۴۹ نفر | ۵۰-۹۹ نفر | ۱۰۰ نفر و بیش تر |
|--|-------|-----------|-----------|------------------|
| جمع | ۷۳۱۰۳ | ۴۶۴۸ | ۳۸۳۹ | ۶۴۶۱۶ |
| صنایع مواد غذایی و آشامیدنی | ۱۴۶۳۸ | ۱۵۱۲ | ۱۶۹۲ | ۱۱۴۳۴ |
| تولید محصولات از توتون و تنباکو- سیگار | ۰ | ۰ | ۰ | ۰ |
| تولید پوشاک و عمل آوردن و رنگ کردن پوست خز | ۳۹۶ | ۲۷۱ | ۰ | ۱۲۵ |
| دباغی و عمل آوردن چرم و ساخت کیف ، چمدان ، زین و یراق و تولید کفش | ۴۷ | ۴۷ | ۰ | ۰ |
| تولید چوب و محصولات چوبی و چوب پنبه (غیر از مبلمان) و ساخت کالا از نی و مواد حصیری | ۵۰۱ | ۴۳ | ۱۵۱ | ۳۰۷ |
| تولید کاغذ و محصولات کاغذی | ۷۰۱ | ۰ | ۰ | ۷۰۱ |
| انتشار ، چاپ و تکثیر رسانه های ضبط شده | ۱۳ | ۱۳ | ۰ | ۰ |
| صنایع تولید زغال کک ، پالایشگاه های نفت سوخت های هسته ای | ۵۰۹۳ | ۱۲ | ۵۲ | ۵۰۲۹ |
| صنایع تولید مواد و محصولات شیمیایی | ۲۲۱۹۷ | ۳۱۷ | ۳۹۴ | ۲۱۴۸۶ |
| تولید محصولات لاستیکی و پلاستیکی | ۱۵۳۸ | ۴۰۶ | ۱۰۷ | ۱۰۲۵ |
| تولید سایر محصولات کانی غیر از فلزی | ۳۸۸۰ | ۸۵۶ | ۹۰۱ | ۲۱۲۳ |
| تولید فلزات اساسی | ۱۹۲۳۸ | ۳۰۹ | ۶۹ | ۱۸۸۶۰ |
| تولید محصولات فلزی فابریکی بجز ماشین آلات و تجهیزات | ۱۴۳۲ | ۳۳۱ | ۱۱۴ | ۹۸۷ |
| تولید ماشین آلات و تجهیزات طبقه بندی نشده در جای دیگر | ۳۵۱ | ۲۰۰ | ۱۵۱ | ۰ |
| تولید ماشین آلات اداری و حسابگر و محاسباتی | ۰ | ۰ | ۰ | ۰ |
| تولید ماشین آلات مولد و انتقال برق و دستگاههای برقی طبقه بندی نشده در جای دیگر | ۱۱۰۲ | ۱۵۶ | ۰ | ۹۴۶ |
| تولید رادیو ، تلویزیون و دستگاه ها و وسایل ارتباطی | ۶۷۰ | ۰ | ۰ | ۶۷۰ |
| تولید ابزار پزشکی ، ابزار اپتیکی ، ابزار دقیق و ساعت های مچی انواع دیگر ساعت | ۰ | ۰ | ۰ | ۰ |
| تولید وسایل نقلیه موتوری ، تریلر و نیم تریلر | ۵۲۵ | ۴۸ | ۰ | ۴۷۷ |
| تولید سایر وسایل حمل و نقل | ۶۶۳ | ۶۹ | ۱۴۸ | ۴۴۶ |
| تولید مبلمان و مصنوعات طبقه بندی نشده در جای دیگر | ۵۸ | ۵۸ | ۰ | ۰ |
| باز یافت | ۰ | ۰ | ۰ | ۰ |

مأخذ : مرکز آمار ایران

۷-۹- تعداد شاغلان کارگاه های صنعتی دارای ده نفر کارکن و بیش تر برحسب شهرستان و طبقات کارکن : ۱۳۹۳

| شهرستان | جمع | ۱۰-۴۹ نفر | ۵۰-۹۹ نفر | ۱۰۰ نفر و بیش تر |
|------------------|-------|-----------|-----------|------------------|
| کل استان..... | ۷۳۱۰۳ | ۴۶۴۸ | ۳۸۳۹ | ۶۴۶۱۶ |
| آبادان..... | ۷۲۶۵ | ۳۴۶ | ۳۲۵ | ۶۵۹۴ |
| امیدیه..... | ۴۱ | ۴۱ | ۰ | ۰ |
| اندیمشک..... | ۱۷۶ | ۱۰۱ | ۷۵ | ۰ |
| اهواز..... | ۳۲۲۹۹ | ۲۰۸۲ | ۱۰۳۲ | ۲۹۱۸۵ |
| ایذه..... | ۱۳۳ | ۱۰ | ۱۲۳ | ۰ |
| باغملک..... | ۴۸ | ۴۸ | ۰ | ۰ |
| بندر ماهشهر..... | ۲۱۰۷۰ | ۳۰۲ | ۲۵۱ | ۲۰۵۱۷ |
| بهبهان..... | ۸۸۰ | ۱۹۵ | ۱۷۷ | ۵۰۸ |
| خرمشهر..... | ۲۶۱۶ | ۲۴۳ | ۴۹۵ | ۱۸۷۸ |
| دزفول..... | ۱۲۷۳ | ۴۶۴ | ۳۹۹ | ۴۱۰ |
| دشت آزادگان..... | ۵۰ | ۰ | ۵۰ | ۰ |
| رامهرمز..... | ۱۲۴۲ | ۷۱ | ۲۰۹ | ۹۶۲ |
| شادگان..... | ۹۵۱ | ۳۴۷ | ۲۶۷ | ۳۳۷ |
| شوش..... | ۲۹۴۴ | ۱۸۶ | ۹۸ | ۲۶۶۰ |
| شوستر..... | ۱۵۰۱ | ۲۰۱ | ۲۳۱ | ۱۰۶۹ |
| مسجد سلیمان..... | ۵۶۰ | ۱۰ | ۵۴ | ۴۹۶ |

مأخذ : مرکز آمار ایران

۱۰-۷- جبران خدمات مزد و حقوق بگیران کارگاه های صنعتی دارای ده نفر کارکن و بیش تر
برحسب طبقات کارکن و جنس
(میلیون ریال)

| مرد و زن | | | سال و طبقات کارکن |
|-----------------|-----------------|-----------------|--------------------|
| سایر پرداختی ها | مزد و حقوق | جمع | |
| ۴۲۶۴۵۵ | ۲۱۶۷۶۴ | ۶۴۳۲۱۹ | ۱۳۷۵ |
| ۹۸۳۳۳۲ | ۶۷۲۵۱۷ | ۱۶۵۵۸۴۹ | ۱۳۸۰ |
| ۲۷۸۵۴۶۹ | ۱۳۹۵۰۳۴ | ۴۱۸۰۵۰۳ | ۱۳۸۵ |
| ۶۲۹۰۸۸۲ | ۴۷۴۶۵۹۲ | ۱۱۰۳۷۴۷۳ | ۱۳۸۹ |
| ۸۳۵۲۲۸۹ | ۶۳۸۶۷۳۱ | ۱۴۷۳۹۰۲۱ | ۱۳۹۰ |
| ۸۱۲۸۱۵۲ | ۸۹۵۰۰۸۳ | ۱۷۰۷۸۲۳۵ | ۱۳۹۱ |
| ۱۰۴۸۳۶۹۵ | ۱۰۲۵۸۱۸۴ | ۲۰۷۴۱۸۸۰ | ۱۳۹۲ |
| ۱۳۲۸۰۰۰۳ | ۱۴۵۵۶۵۸۸ | ۲۷۸۳۶۵۹۱ | ۱۳۹۳ |
| ۱۴۷۱۷۴ | ۳۹۱۰۱۱ | ۵۳۸۱۸۵ | نفر ۱۰-۴۹ |
| ۱۷۶۸۳۹ | ۳۸۴۴۷۵ | ۵۶۱۳۱۵ | نفر ۵۰-۹۹ |
| ۱۱۹۵۵۹۹۰ | ۱۳۷۸۱۱۰۲ | ۲۵۷۳۷۰۹۲ | نفر و بیش تر |

| زن | | | مرد | | | سال و طبقات کارکن |
|-----------------|---------------|---------------|-----------------|-----------------|-----------------|--------------------|
| سایر پرداختی ها | مزد و حقوق | جمع | سایر پرداختی ها | مزد و حقوق | جمع | |
| ۵۶۳۶ | ۵۸۰۰ | ۱۱۴۳۶ | ۴۲۰۸۱۹ | ۲۱۰۹۶۴ | ۶۳۱۷۸۳ | ۱۳۷۵ |
| ۱۴۰۹۰ | ۱۹۲۱۵ | ۳۳۳۰۶ | ۹۶۹۲۴۲ | ۶۵۳۳۰۲ | ۱۶۲۲۵۴۳ | ۱۳۸۰ |
| ۶۳۰۶۹ | ۵۷۴۷۵ | ۱۲۰۵۴۴ | ۲۷۲۲۴۰۰ | ۱۳۳۷۵۵۹ | ۴۰۵۹۹۵۹ | ۱۳۸۵ |
| ۱۵۴۵۶۴ | ۱۹۷۹۸۷ | ۳۵۲۵۵۱ | ۶۱۳۶۳۱۷ | ۴۵۴۸۶۰۵ | ۱۰۶۸۴۹۲۲ | ۱۳۸۹ |
| ۲۲۲۲۲۲ | ۲۴۱۴۶۱ | ۴۶۳۶۸۳ | ۸۱۳۰۰۶۸ | ۶۱۴۵۲۷۰ | ۱۴۲۷۵۳۳۸ | ۱۳۹۰ |
| ۳۰۲۸۵۲ | ۴۰۶۵۱۹ | ۷۰۹۳۷۱ | ۷۸۲۵۳۰۰ | ۸۵۴۳۵۶۴ | ۱۶۳۶۸۸۶۴ | ۱۳۹۱ |
| ۴۲۵۰۵۶ | ۴۹۸۲۲۳ | ۹۲۳۲۷۹ | ۱۰۰۵۸۶۴۰ | ۹۷۵۹۹۶۱ | ۱۹۸۱۸۶۰۱ | ۱۳۹۲ |
| ۴۵۶۷۵۴ | ۵۳۵۴۸۶ | ۹۹۲۲۳۹ | ۱۱۸۲۳۳۵۰ | ۱۴۰۳۱۱۰۲ | ۲۵۸۴۴۳۵۲ | ۱۳۹۳ |
| ۲۰۳۳۱ | ۷۰۷۱۸ | ۹۱۰۴۸ | ۱۲۶۸۴۴ | ۳۲۰۲۹۳ | ۴۴۷۱۳۷ | نفر ۱۰-۴۹ |
| ۲۰۶۵۳ | ۵۷۶۶۵ | ۷۸۳۱۸ | ۱۵۶۱۸۷ | ۳۲۶۸۱۰ | ۴۸۲۹۹۷ | نفر ۵۰-۹۹ |
| ۴۱۵۷۷۰ | ۴۰۷۱۰۳ | ۸۲۲۸۷۳ | ۱۱۵۴۰۲۲۰ | ۱۳۳۷۳۹۹۹ | ۲۴۹۱۴۲۱۹ | نفر و بیش تر |

مأخذ: مرکز آمار ایران

سالنامه آماری استان خوزستان ۱۳۹۴

۷- صنعت

۱۱-۷- جبران خدمات مزد و حقوق بگیران کارگاه های صنعتی دارای ده نفر کارکن و بیش تر

برحسب نوع فعالیت و طبقات کارکن : ۱۳۹۳ (میلیون ریال)

| فعالیت | جمع | ۱۰-۴۹ نفر | ۵۰-۹۹ نفر | ۱۰۰ نفر و بیش تر |
|---|-----------------|----------------|---------------|------------------|
| جمع | ۲۶۸۳۶۵۹۱ | ۵۳۸۱۱۸۵ | ۵۶۱۳۱۵ | ۲۵۷۳۷۰۹۲ |
| صنایع مواد غذایی و آشامیدنی | ۲۴۲۱۰۶۱ | ۱۵۹۲۸۸ | ۲۲۱۷۵۵ | ۲۰۴۰۰۱۹ |
| تولید محصولات از توتون و تنباکو- سیگار | . | . | . | . |
| تولید منسوجات | ۶۳۳۰ | . | ۶۳۳۰ | . |
| تولید پوشاک و عمل آوردن و رنگ کردن پوست خز | ۲۸۱۳۷ | ۲۰۷۶۰ | . | ۷۳۷۷ |
| دباغی و عمل آوردن چرم و ساخت کیف ، چمدان ، زین و یراق و تولید کفش | ۸۵۱۸ | ۸۵۱۸ | . | . |
| تولید چوب و محصولات چوبی و چوب پنبه (غیر از میلان) و ساخت کالا از نی و مواد حصیری | ۱۲۳۱۵۲ | ۴۹۲۳ | ۲۵۳۱۲ | ۹۲۹۱۷ |
| تولید کاغذ و محصولات کاغذی | ۱۶۷۱۷۲ | . | . | ۱۶۷۱۷۲ |
| انتشار ، چاپ و تکثیر رسانه های ضبط شده | ۱۴۶۹ | ۱۴۶۹ | . | . |
| صنایع تولید زغال کک ، پالایشگاه های نفت سوخته های هسته ای | ۴۷۳۷۰۹۹ | ۱۸۵۲ | ۱۲۷۴۸ | ۴۷۲۲۴۹۹ |
| صنایع تولید مواد و محصولات شیمیایی | ۹۲۳۱۲۹۴ | ۵۵۰۷۲ | ۷۸۹۵۱ | ۹۰۹۷۲۷۰ |
| تولید محصولات لاستیکی و پلاستیکی | ۲۰۲۱۲۲ | ۴۸۸۱۵ | ۲۰۹۶۴ | ۱۳۲۳۴۳ |
| تولید سایر محصولات کانی غیر از فلزی | ۱۰۶۵۸۳۴ | ۹۶۴۹۰ | ۱۱۵۸۲۱ | ۸۵۳۵۲۲ |
| تولید فلزات اساسی | ۸۰۹۹۴۲۷ | ۴۱۳۴۰ | ۱۰۴۴۴ | ۸۰۴۷۶۴۳ |
| تولید محصولات فلزی فابریکی بجز ماشین آلات و تجهیزات تولید ماشین آلات و تجهیزات طبقه بندی نشده در جای دیگر | ۲۴۶۲۵۹ | ۴۶۷۰۶ | ۱۱۵۹۱ | ۱۸۱۷۹۶۳ |
| تولید ماشین آلات اداری و حسابگر و محاسباتی | ۳۹۴۵۲ | ۱۷۵۶۱ | ۲۱۸۹۱ | . |
| تولید ماشین آلات مولد و انتقال برق و دستگاههای برقی طبقه بندی نشده در جای دیگر | . | . | . | . |
| تولید ماشین آلات مولد و انتقال برق و دستگاههای برقی طبقه بندی نشده در جای دیگر | ۱۴۰۹۷۲ | ۱۷۷۵۰ | . | ۱۲۳۲۲۲ |
| تولید رادیو ، تلویزیون و دستگاهها و وسایل ارتباطی | ۷۳۹۰۰ | . | . | ۷۳۹۰۰ |
| تولید ابزار پزشکی ، ابزار اپتیکی ، ابزار دقیق و ساعت های مچی انواع دیگر ساعت | . | . | . | . |
| تولید وسایل نقلیه موتوری ، تریلر و نیم تریلر | ۱۲۵۹۷۵ | ۵۷۹۲ | . | ۱۲۰۱۸۳ |
| تولید سایر وسایل حمل و نقل | ۱۱۳۵۸۶ | ۶۰۱۷ | ۳۵۵۰۸ | ۷۲۰۶۱ |
| تولید مبلمان و مصنوعات طبقه بندی نشده در جای دیگر | ۵۸۳۲ | ۵۸۳۲ | . | . |
| بازيافت | . | . | . | . |

مأخذ : مرکز آمار ایران

سالنامه آماری استان خوزستان ۱۳۹۴

۷- صنعت

۱۲-۷- سرمایه گذاری (تغییرات اموال سرمایه ای) کارگاه های صنعتی دارای ده نفر کارکن و بیش تر برحسب نوع اموال سرمایه ای و طبقات کارکن (میلیون ریال)

| وسایل نقلیه | تجهیزات اداری | ماشین آلات و ... | جمع | سال و طبقات کارکن |
|---------------|---------------|------------------|-----------------|------------------------|
| ۱۷۱۵۸ | ۳۲۹۴۱ | ۶۲۳۷۸۴ | ۹۲۷۲۰۳ | ۱۳۷۵ |
| ۲۷۶۵۲ | ۳۲۲۴۸ | ۸۱۷۸۱۱ | ۹۵۹۴۳۶ | ۱۳۸۰ |
| ۲۱۳۷ | ۹۵۵۰۶ | ۲۰۱۱۰۰۳ | ۱۴۸۹۴۰۴۰ | ۱۳۸۵ |
| ۲۷۴۳۰ | ۱۳۰۵۳۰ | ۱۲۳۰۳۴۲ | ۶۸۷۶۷۱۰ | ۱۳۸۹ |
| ۴۰۸۳۶ | ۱۳۱۸۵۶ | ۹۹۳۶۸۱ | ۱۵۹۹۶۸۰۵ | ۱۳۹۰ |
| ۳۹۴۶۹ | ۳۹۶۶۱۲ | ۳۶۵۸۳۶۴ | ۱۷۶۰۷۰۲۵ | ۱۳۹۱ |
| ۱۰۶۸۵۸ | ۲۸۵۲۶۳ | ۶۰۳۰۷۳۰ | ۱۴۶۵۵۴۴۲ | ۱۳۹۲ |
| ۱۲۲۹۶۴ | ۳۵۴۵۲۷ | ۶۳۱۱۹۶۲ | ۱۸۷۰۱۸۷۰ | ۱۳۹۳ |
| ۱۱۹۴۶ | ۶۶۶۷ | ۱۶۸۱۶۰ | ۴۵۰۷۱۵ | نفر ۱۰-۴۹ |
| ۹۳۵۸ | ۱۰۲۵۴ | ۱۲۵۲۵۲ | ۲۲۷۹۱۰ | نفر ۵۰-۹۹ |
| ۱۰۱۶۵۹ | ۳۳۷۶۰۶ | ۵۹۱۸۵۴۹ | ۱۸۰۲۳۲۴۴ | نفر و بیش تر ۱۰۰ |

| نرم افزارهای کامپیوتری | زمین | ساختمان (بدون زمین) | سال و طبقات کارکن |
|------------------------|----------------|-----------------------|------------------------|
| ... | ۴۲۲۵ | ۲۴۹۰۹۵ | ۱۳۷۵ |
| ۲۴۸۴ | -۱۳۰۲۷ | ۹۲۲۶۸ | ۱۳۸۰ |
| ۴۱۷۸۳ | ۲۷۷۹۰۳ | ۱۲۴۶۵۷۰۷ | ۱۳۸۵ |
| ۱۷۵۱۳ | ۱۶۱۹۳۸ | ۵۳۰۸۹۵۷ | ۱۳۸۹ |
| ۸۸۱۵ | ۲۸۱۶۰۹۰ | ۱۲۰۰۵۵۲۶ | ۱۳۹۰ |
| ۵۱۲۸۷۲ | -۱۰۲۰۲ | ۱۳۰۰۹۹۱۰ | ۱۳۹۱ |
| ۵۹۱۵۰ | ۲۶۳۹۳۰۰ | ۵۵۳۵۲۴۱ | ۱۳۹۲ |
| ۲۷۰۷۴ | ۱۲۶۱۰۴۶ | ۱۰۷۲۴۲۹۷ | ۱۳۹۳ |
| ۲۲۴۶ | ۳۲۶۰۸ | ۲۲۹۰۸۷ | نفر ۱۰-۴۹ |
| ۱۲۸۱ | ۱۵۷۹۰ | ۶۵۹۷۶ | نفر ۵۰-۹۹ |
| ۲۳۵۴۶ | ۱۲۱۲۶۴۹ | ۱۰۴۲۹۲۳۴ | نفر و بیش تر ۱۰۰ |

مأخذ: مرکز آمار ایران



مبنا جدول ۱۲ - ۷

سالنامه آماری استان خوزستان ۱۳۹۴

۷- صنعت

۱۳-۷- سرمایه گذاری (تغییرات اموال سرمایه ای) کارگاه های صنعتی دارای ده نفر کارکن و بیش تر برحسب نوع فعالیت و طبقات کارکن : ۱۳۹۳ (میلیون ریال)

| فعالیت | جمع | ۱۰-۴۹ نفر | ۵۰-۹۹ نفر | ۱۰۰ نفر و بیشتر |
|--|-----------------|---------------|---------------|-----------------|
| جمع | ۱۸۷۰۱۸۷۰ | ۴۵۰۷۱۵ | ۲۲۷۹۱۰ | ۱۸۰۲۳۲۴۴ |
| صنایع مواد غذایی و آشامیدنی | ۱۰۰۸۶۲۷ | ۲۳۴۴۴۹ | ۱۲۶۴۶۶ | ۶۴۷۷۱۲ |
| تولید محصولات از توتون و تنباکو- سیگار | . | . | . | . |
| تولید منسوجات..... | . | . | . | . |
| تولید پوشاک و عمل آوردن و رنگ کردن پوست خز | ۶۶۵۹ | ۶۶۵۹ | . | . |
| دباغی و عمل آوردن چرم و ساخت کیف ، چمدان ، زین و یراق و تولید کفش | ۲۳۱ | ۲۳۱ | . | . |
| تولید چوب و محصولات چوبی و چوب پنبه (غیر از مبلمان) و ساخت کالا از نی و مواد حصیری | ۱۹۰۹۵۳ | ۲۱۷۸ | -۶۱۹۲ | ۱۹۴۹۶۷ |
| تولید کاغذ و محصولات کاغذی | ۵۴۴۰۶ | . | . | ۵۴۴۰۶ |
| انتشار ، چاپ و تکثیر رسانه های ضبط شده | ۲۴۹۸ | ۲۴۹۸ | . | . |
| صنایع تولید زغال کک ، پالایشگاه های نفت سوخته های هسته ای | ۵۳۵۲۰۹ | . | ۶۲۹ | ۵۳۴۵۸۰ |
| صنایع تولید مواد و محصولات شیمیایی | ۱۱۲۳۱۴۹۸ | ۲۱۳۷۴ | ۲۴۹۰۰ | ۱۱۱۸۵۲۲۴ |
| تولید محصولات لاستیکی و پلاستیکی | ۸۵۶۰۷ | ۲۵۹۹۱ | ۱۰۶۶۱ | ۴۸۹۵۵ |
| تولید سایر محصولات کانی غیر از فلزی | ۲۹۷۸۲۸ | ۱۴۶۳۹ | ۲۶۷۶۸ | ۲۵۶۴۲۰ |
| تولید فلزات اساسی | ۵۰۲۳۸۳۴ | ۷۶۲۷ | . | ۵۰۱۶۲۰۷ |
| تولید محصولات فلزی فابریکی بجز ماشین آلات و تجهیزات | ۵۸۶۶۰ | ۳۰۱۳۵ | -۳۲۰۰ | ۳۱۷۲۵ |
| تولید ماشین آلات و تجهیزات طبقه بندی نشده در جای دیگر | ۷۴۷۲۷ | ۲۶۸۴۹ | ۴۷۸۷۹ | . |
| تولید ماشین آلات اداری و حسابگر و محاسباتی | . | . | . | . |
| تولید ماشین آلات مولد و انتقال برق و دستگاه های برقی طبقه بندی نشده در جای دیگر | ۵۴۳۳۴ | ۳۷۶۹ | . | ۵۰۵۶۵ |
| تولید رادیو ، تلویزیون و دستگاه ها و وسایل ارتباطی | ۱۵۰ | . | . | ۱۵۰ |
| تولید ابزار پزشکی ، ابزار اپتیکی ، ابزار دقیق و ساعت های مچی انواع دیگر ساعت | . | . | . | . |
| تولید وسایل نقلیه موتوری ، تریلر و نیم تریلر | ۳۷۷۰ | ۳۴۲۸ | . | ۳۴۲ |
| تولید سایر وسایل حمل و نقل | ۷۸۹۱۵ | ۷۶۹۲۴ | . | ۱۹۹۱ |
| تولید مبلمان و مصنوعات طبقه بندی نشده در جای دیگر | -۶۰۳۴ | -۶۰۳۴ | . | . |
| باز یافت | . | . | . | . |

مأخذ : مرکز آمار ایران

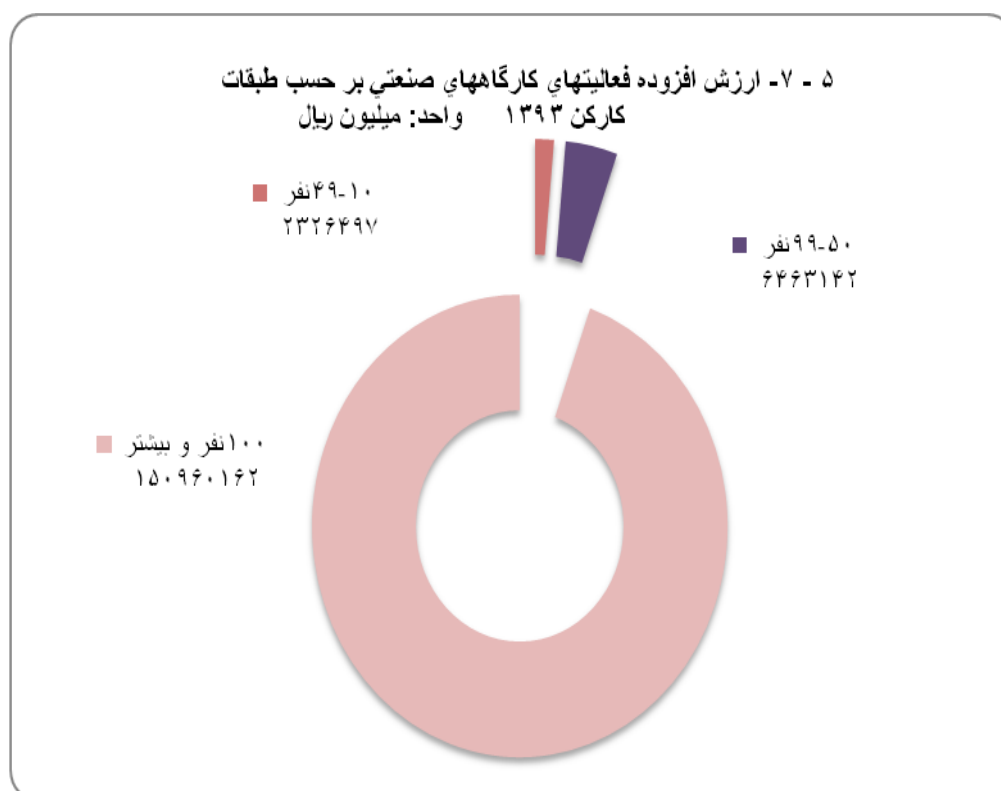
سالنامه آماری استان خوزستان ۱۳۹۴

۷- صنعت

۱۴-۷ ارزش افزوده فعالیت صنعتی کارگاه های صنعتی دارای ده نفر کارکن و بیش تر برحسب نوع فعالیت و طبقات کارکن (میلیون ریال)

| سال و فعالیت | جمع | ۱۰-۴۹ نفر | ۵۰-۹۹ نفر | ۱۰۰ نفر و بیش تر |
|--------------|-----------------|----------------|----------------|------------------|
| | ۳۰۱۴۸۳۴ | ۷۲۳۶۴ | ۲۷۶۴۶ | ۲۹۱۴۸۲۴ |
| | ۹۷۲۳۲۹۷ | ۲۰۵۱۱۸ | ۸۷۱۰۷ | ۹۴۳۱۰۷۲ |
| | ۲۹۷۳۶۵۴۲ | ۴۷۳۹۹۰ | ۲۷۵۰۳۰ | ۲۸۹۸۱۷۵۲۲ |
| | ۵۶۶۷۸۱۳۰ | ۹۹۵۵۹۸ | ۵۵۸۲۶۳ | ۵۵۱۲۴۲۶۹ |
| | ۷۴۲۱۱۸۱۵ | ۱۰۴۳۱۵۰ | ۸۵۲۶۲۰ | ۷۲۳۱۶۰۴۵ |
| | ۱۴۳۵۲۸۱۶۹ | ۱۴۸۱۸۲۹ | ۱۱۳۷۳۹۵ | ۱۴۰۹۰۸۹۴۶ |
| | ۱۵۶۹۹۶۰۲۹ | ۲۰۶۳۲۴۲ | ۱۴۸۷۹۹۷ | ۱۵۳۴۴۴۷۹۰ |
| | ۱۵۹۷۴۹۸۰ | ۲۳۲۷۴۹۷ | ۷۴۶۳۱۴۲ | ۱۵۰۹۶۰۱۶۲ |
| | ۱۲۶۶۳۷۴۴ | ۶۱۸۰۶۶ | ۴۹۱۰۹۶۶ | ۷۱۳۴۷۱۲ |
| | ۱۰۲۹ | ۰ | ۱۰۲۹ | ۰ |
| | ۸۶۰۸۸ | ۵۹۴۷۶ | ۰ | ۲۶۶۱۲ |
| | ۱۶۰۹۱ | ۱۶۰۹۱ | ۰ | ۰ |
| | ۳۸۲۹۰۳ | ۹۹۳۷ | ۱۳۴۷۱۵ | ۲۳۸۲۵۰ |
| | ۳۱۸۹۴۸ | ۰ | ۰ | ۳۱۸۹۴۸ |
| | ۲۹۰۴ | ۲۹۰۴ | ۰ | ۰ |
| | ۲۲۵۵۷۰۴ | ۵۲۰۱ | ۲۴۹۹۹ | ۲۲۲۵۵۰۵ |
| | ۱۱۱۱۹۳۵۳۸ | ۲۶۵۰۲۷ | ۸۰۱۷۱۹ | ۱۱۰۱۲۶۷۹۱ |
| | ۶۷۵۱۰۹ | ۱۲۵۵۹۸ | ۱۳۸۷۵۱ | ۴۱۰۷۵۹ |
| | ۴۰۲۹۷۸۸ | ۶۱۴۸۲۰ | ۳۰۳۳۱۰ | ۳۱۱۱۶۵۸ |
| | ۲۶۰۲۲۹۸۳ | ۹۸۹۱۴ | ۱۹۰۷۰ | ۲۵۹۰۵۰۰۰ |
| | ۹۸۷۸۹۲ | ۳۴۸۲۴۱ | ۴۶۰۶۹ | ۵۹۳۵۸۳ |
| | ۱۲۳۳۹۴ | ۸۰۳۱۸ | ۴۳۰۷۵ | ۰ |
| | ۰ | ۰ | ۰ | ۰ |
| | ۵۰۷۷۵۸ | ۲۴۹۳۶ | ۰ | ۴۸۲۸۲۲ |
| | ۸۶۸۶۲ | ۰ | ۰ | ۸۶۸۶۲ |
| | ۰ | ۰ | ۰ | ۰ |
| | ۱۹۹۳۱۹ | ۲۳۶۵۷ | ۰ | ۱۷۵۶۶۲ |
| | ۱۸۲۲۶۰ | ۱۹۸۲۳ | ۳۹۴۳۸ | ۱۲۲۹۹۹ |
| | ۱۳۴۸۶ | ۱۳۴۸۶ | ۰ | ۰ |
| | ۰ | ۰ | ۰ | ۰ |

مأخذ: مرکز آمار ایران



مبنا جدول ۱۴ - ۷

سالنامه آماری استان خوزستان ۱۳۹۴

۷- صنعت

۱۵-۷- مشخصات عمومی شرکت های تعاونی فعال صنعتی و فرش دستباف در پایان سال

(میلیون ریال)

| فرش دستباف | | | | صنعتی | | | | سال و شهرستان |
|-------------|------------|------------|-----------|--------------|-------------|-------------|------------|---------------------------|
| سرمایه | شاغلان | اعضاء | تعداد | سرمایه | شاغلان | اعضاء | تعداد | |
| . | . | . | . | ۲۵۵۹ | ۲۴۲ | ۲۴۹ | ۲۲ | ۱۳۷۵ |
| ۱۲۰ | ۲۴۹ | ۲۵۷ | ۵ | ۲۴۴۶۰ | ۱۳۲۵ | ۱۲۱۲ | ۱۰۳ | ۱۳۸۰ |
| ۱۶۶ | ۲۸۰ | ۲۸۸ | ۶ | ۴۱۸۴۸ | ۲۵۲۱ | ۲۰۰۷ | ۲۰۴ | ۱۳۸۵ |
| ۳۳۳۸ | ۹۲۵ | ۸۷۹ | ۴۴ | ۶۳۶۴۱ | ۷۰۰۰ | ۵۵۵۵ | ۶۴۲ | ۱۳۹۰ |
| ۳۳۷۰ | ۹۴۴ | ۹۰۰ | ۴۷ | ۹۶۹۰۸ | ۷۹۹۳ | ۶۱۷۶ | ۷۳۱ | ۱۳۹۱ |
| ۳۳۹۲ | ۹۶۱ | ۹۱۵ | ۴۹ | ۹۸۹۲۷ | ۸۸۷۷ | ۶۵۹۹ | ۷۹۰ | ۱۳۹۲ |
| ۳۷۶۳ | ۹۹۶ | ۹۵۷ | ۵۵ | ۹۹۷۹۶ | ۹۳۰۲ | ۶۹۸۷ | ۸۴۱ | ۱۳۹۳ |
| ۳۷۶۳ | ۷۴۲ | ۷۱۳ | ۴۶ | ۹۴۰۴۳ | ۷۱۸۳ | ۵۸۱۳ | ۶۸۹ | ۱۳۹۴^(۱) |
| . | . | . | . | ۱۰۱۶ | ۲۹۲ | ۲۱۵ | ۲۷ | آبادان |
| . | . | . | . | . | . | . | . | آغاجاری |
| . | . | . | . | ۷۵ | ۹۴ | ۵۰ | ۷ | امیدیه |
| ۲۷۰۰ | ۷ | ۷ | ۱ | ۱۴۷ | ۸۷ | ۹۱ | ۱۳ | اندیکا |
| ۲۰۱ | ۴۱۷ | ۴۱۷ | ۶ | ۱۲۶۹ | ۲۷۰ | ۱۷۷ | ۲۱ | اندیمشک |
| . | . | . | . | ۱۵۴۸۶ | ۲۴۹۸ | ۲۰۲۸ | ۲۰۱ | اهواز |
| ۱۰۸ | ۲۳ | ۳۶ | ۵ | ۲۸۴۷ | ۳۳۰ | ۳۸۱ | ۵۳ | ایذه |
| ۳۲۶ | ۲۴ | ۲۸ | ۴ | ۸۷۱ | ۱۵۷ | ۱۵۱ | ۲۱ | باوی |
| . | . | . | . | . | . | . | . | باغملک |
| ۳۲ | ۳۹ | ۲۱ | ۳ | ۲۴۲۷ | ۱۷۵ | ۸۴ | ۱۱ | بندرماهشهر |
| . | . | . | . | ۴۴۸۶ | ۲۵۲ | ۲۸۲ | ۲۵ | بهبهان |
| . | . | . | . | . | . | . | . | حمیدیه |
| ۱۱ | ۱۵ | ۷ | ۱ | ۳۸۴ | ۲۳۶ | ۹۰ | ۱۲ | خرمشهر |
| ۱۲ | ۱۰ | ۸ | ۱ | ۱۱۸۶۷ | ۱۸۹ | ۱۲۲ | ۱۶ | دزفول |
| . | . | . | . | ۱۷۰۸ | ۲۳۸ | ۱۶۸ | ۲۲ | دشت آزادگان |
| . | . | . | . | ۷۴ | ۵۰ | ۴۹ | ۷ | رامشیر |
| ۲۱ | ۱۴ | ۱۴ | ۲ | ۴۰۰۳۰ | ۷۸۴ | ۶۵۹ | ۸۸ | رامهرمز |
| . | . | . | . | ۴۲ | ۴۱ | ۳۵ | ۵ | شادگان |
| ۱۱ | ۷ | ۷ | ۱ | ۲۴۵۸ | ۴۵۱ | ۳۳۱ | ۴۷ | شوش |
| ۲۱ | ۴۸ | ۱۴ | ۲ | ۸۵۵ | ۷۲ | ۷۲ | ۱۰ | شوشتر |
| ۳۲ | ۷ | ۲۷ | ۲ | . | . | . | . | کارون |
| . | . | . | . | ۱۱۸۱ | ۱۴۴ | ۱۰۶ | ۱۵ | گتوند |
| . | . | . | . | ۴۷۳ | ۱۱۴ | ۴۲ | ۶ | لالی |
| ۴۲ | ۳۲ | ۲۸ | ۴ | ۵۹۴۷ | ۴۸۳ | ۴۵۶ | ۵۶ | مسجدسلیمان |
| ۱۴۹ | ۹۹ | ۹۹ | ۱۴ | ۲۵۸ | ۱۵۰ | ۱۴۳ | ۲۰ | هفتکل |
| . | . | . | . | ۵۳ | ۲۲ | ۲۱ | ۳ | هندیجان |
| . | . | . | . | ۸۹ | ۵۴ | ۶۰ | ۳ | هویزه |

(۱) برگزاری منابع عمومی سالانه جزء تکالیف قانونی شرکت های تعاونی فعال می باشد که در صورت عدم برگزاری و خود اظهاری در سامانه تغییرات تعاونی ها وزارت تعاون ، کار و رفاه اجتماعی ، وضعیت فعالیت شرکت تعاونی به صورت سیستمی بعد از یک سال به حالت غیر فعال و بعد از سه سال به حالت راکد در خواهد آمد ، لذا کاهش مشاهده شده در آمار نسبت به سنوات قبل مرتبط به این موضوع می باشد .
 مأخذ : اداره کل تعاون ، کار و رفاه اجتماعی استان خوزستان