

بسمه تعالی

سازمان مدیریت و برنامه ریزی خوزستان

گزارش:

ارزش افزوده بخش کشاورزی به

تفکیک فعالیت و فصول کشت در

استان خوزستان سال ۱۳۹۷

معاونت آمار و اطلاعات

شهریور ۱۴۰۰

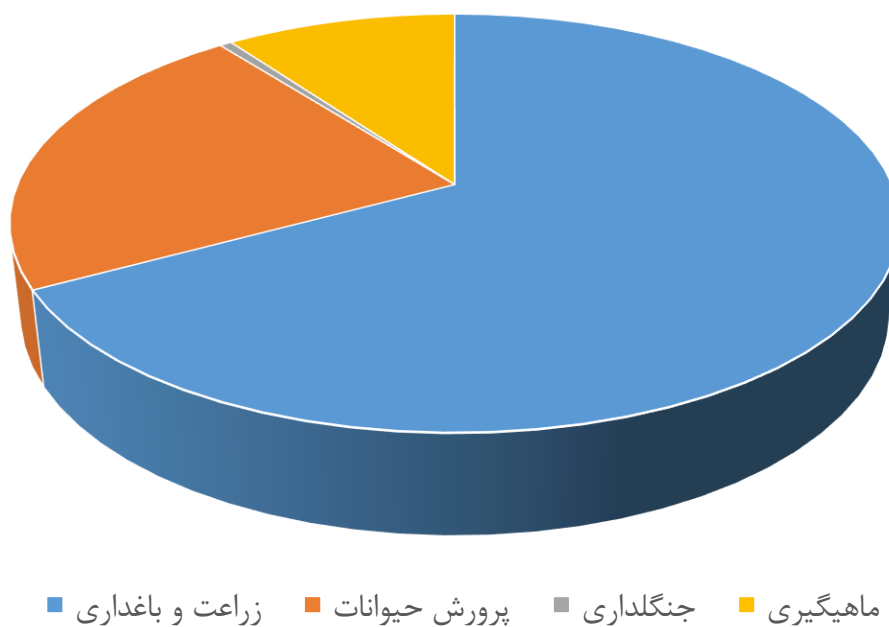
- در سال ۱۳۹۷ ارزش افزوده بخش کشاورزی ۱۳۴۹۱۶۴۱۱ میلیون ریال می باشد که در چهار زیر گروه به تفکیک محاسبه و در قالب جدول زیر ارائه می گردد.
- در بین گروه های این بخش، فعالیتهای زراعت و باغداری با ۶۷,۱ درصد بیشترین اثر را در افزایش میزان ارزش افزوده ایجاد داشته اند.

جدول ارزش افزوده بخش کشاورزی استان خوزستان

درصد	ارزش افزوده به قیمت جاری (میلیون ریال)	شرح فعالیت بخش کشاورزی
۶۷,۱	۹۰,۵۳۱,۶۳۴	زراعت و باغداری
۲۲,۴	۳۰,۱۷۶,۵۹۳	پرورش حیوانات
۰,۵	۷۰۳,۵۴۱	جنگلداری
۱۰	۱۳,۵۰۴,۶۴۲	ماهیگیری

* مرکز آمار ایران^۱

نمودار ارزش افزوده بخش های مختلف گروه کشاورزی



۱. نتایج حساب های منطقه ای سال ۱۳۹۷ مرکز آمار ایران

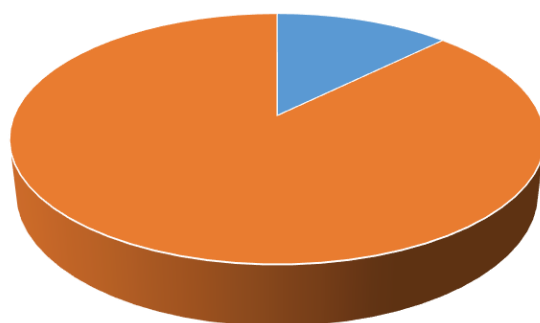
- با توجه به میزان تولیدات و متوسط قیمت محصولات زراعی و باغی ارزش افزوده در بخش محاسبه گردید که نتایج نشان دهنده این نکته می باشد بخش زراعی با تولید ۹۷.۳۵ درصد میزان تولیدات توانسته ۸۷,۴ درصد ارزش افزوده را در خود جای دهد.
- با توجه به سهم تولید ۲,۶۵ درصدی محصولات باغی ۱۲,۶ درصد ارزش افزوده در تولیدات بخش زراعت و باغداری را به خود اختصاص داده اند.

جدول میزان تولیدات و ارزش افزوده بخش زراعت و باغداری

شرح فعالیت	میزان تولیدات	درصد از میزان تولید	ارزش افزوده	درصد از میزان ارزش افزوده
باغی	۴۴۶۰۷۲	۲,۶۵	۱۱۴۱۱۱۴۵	۱۲,۶
زراعی	۱۶۳۹۸۰۸۶	۹۷,۳۵	۷۹۱۲۰۴۸۹	۸۷,۴
کل	۱۶۸۴۴۱۵۸	۱۰۰	۹۰۵۳۱۶۳۴	۱۰۰

* سازمان جهاد کشاورزی استان خوزستان^۲

نمودار ارزش افزوده بخش های مختلف زراعت و باغداری



■ باغی ■ زراعی

- براساس جدول زیر می توان به فصل کاشت، سطح برداشت، میزان تولید و سهم محصولات اصلی بخش زراعت استان پی برد. بر این اساس کشت نیشکر با ۴۶,۵ بیشترین میزان تولید را در بین محصولات زراعی دارا می باشد.
- پس از نیشکر محصولات استراتژیک همانند گندم با ۹,۷ درصد، برنج با ۵,۲، چغندر قند با ۴,۷ درصد بیشترین اثر را در افزایش میزان ارزش افزوده بخش زراعت داشته اند.

^۲ آمار فصل کشت، میزان سطوح برداشت و میزان تولیدات محصولات زراعی و باغی سال ۱۳۹۹ سازمان جهاد کشاورزی استان خوزستان

جدول میزان سطح برداشت، تولید و زمان کاشت محصولات زراعی استان

نام محصول	فصل	سطح برداشت	میزان تولید	سهم از کل
گندم	پاییز	۵۵۸،۰۰۰	۱،۵۱۷،۸۹۳	۹،۷
جو	پاییز	۸۲،۲۷۷	۱۱۲،۷۲۴	۰،۷
شلتوک	تابستان	۱۷۹،۰۸۷	۸۵۱،۲۰۵	۵،۲
ذرت دانه‌ای	پاییز	۵۰،۲۳۵	۳۷۵،۰۷۱	۲،۳
لوبیا	تابستان	۸،۵۹۴	۱۲،۳۹۶	۰،۱
نخود	پاییز	۵۸	۲۴	۰،۰
عدس	پاییز	۷۳۸	۶۲۰	۰،۰
ماش	پاییز	۱۵،۳۷۵	۱۷،۳۵۳	۰،۱
باقلا خشک	پاییز	۴،۰۰۳	۷،۷۹۰	۰،۰
آفتابگردان روغنی	پاییز	۴۷۴	۶۵۲	۰،۰
کنجد	تابستان	۱۸،۴۴۲	۱۶،۹۳۸	۰،۱
چغندر قند	پاییز	۱۳،۱۲۶	۷۶۶،۰۰۰	۴،۷
نیشکر	پاییز	۹۵،۰۰۰	۷،۶۲۹،۵۴۵	۴۶،۵
کلزا	پاییز	۴۴،۰۹۵	۶۷،۲۶۰	۰،۴
سیب زمینی	تابستان	۴،۵۵۱	۱۲۹،۷۰۴	۰،۸
پیاز	تابستان	۴،۸۳۶	۱۸۳،۷۶۸	۱،۱
گوجه فرنگی	بهار	۴،۷۰۰	۱۷۵،۰۰۰	۱،۱
گوجه فرنگی	تابستان	۴،۷۰۰	۱۷۵،۰۰۰	۱،۱
بادمجان	تابستان	۲،۵۸۳	۹۵،۸۹۷	۰،۶
لوبیاسبز	تابستان	۱،۸۴۸	۱۸،۹۴۷	۰،۱
هویج فرنگی	تابستان	۳،۸۷۶	۱۴۹،۵۲۰	۰،۹
کلم	تابستان	۳،۹۸۲	۱۷۵،۲۶۹	۱،۱
کاهو	تابستان	۴،۸۵۰	۱۸۶،۹۰۵	۱،۱
فلفل	تابستان	۵،۴۹۸	۳۵،۵۱۰	۰،۲
تره	تابستان	۲،۳۳۶	۸۷،۴۸۹	۰،۵
جعفری	تابستان	۳،۳۳۰	۱۱۰،۰۰۰	۰،۷
بامیه	تابستان	۴،۲۳۶	۵۲،۰۳۰	۰،۳
پیازچه	تابستان	۴۱۴	۱۶،۵۴۵	۰،۱
تریچه	تابستان	۲،۴۵۶	۹۲،۰۵۱	۰،۶

ادامه جدول میزان سطح برداشت، تولید و زمان کاشت محصولات زراعی استان

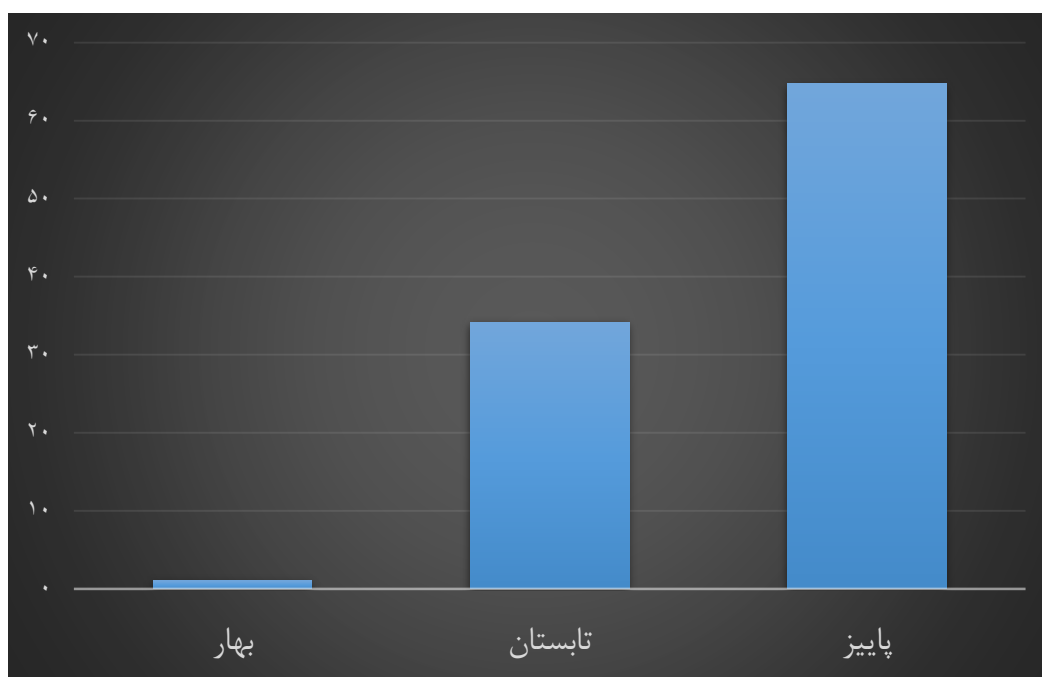
نام محصول	فصل	سطح برداشت	میزان تولید	سهم از کل
شلغم	تابستان	۷۲۰	۱۸،۲۶۰	۰،۱
کرفس	تابستان	۶۸۰	۴۱،۸۱۰	۰،۳
تره‌فرنگی	تابستان	۱،۰۸۶	۳۴،۴۷۷	۰،۲
شاهی	تابستان	۹۱۸	۳۰،۳۰۶	۰،۲
ریحان	تابستان	۶۱۲	۲۰،۰۷۶	۰،۱
نعناع	تابستان	۱،۵۷۳	۵۷،۵۰۶	۰،۴
شوید	تابستان	۱،۸۹۸	۶۷،۷۶۲	۰،۴
اسفناج	تابستان	۲،۱۲۵	۹۳،۷۱۲	۰،۶
گشنیز	تابستان	۱،۳۶۲	۴۷،۴۵۰	۰،۳
شنبلیله	تابستان	۱،۲۹۱	۴۷،۷۲۵	۰،۳
سیرسبز	تابستان	۱،۲۰۰	۱۴،۴۰۰	۰،۱
خریزه	تابستان	۶،۰۵۲	۱۵۳،۵۹۳	۰،۹
هندوانه	تابستان	۱۱،۸۰۷	۳۵۵،۰۰۰	۲،۲
طالبی	تابستان	۱،۷۱۵	۴۰،۸۷۸	۰،۲
خیار	تابستان	۶،۴۱۳	۱۷۱،۸۹۸	۱،۰
کدو	تابستان	۱،۳۰۰	۲۹،۹۱۰	۰،۲
سایر محصولات جالیزی	تابستان	۱،۲۰۰	۳۴،۲۸۶	۰،۲
یونجه	تابستان	۱۰،۱۷۸	۱۵۳،۴۵۲	۰،۹
شپدر	تابستان	۱،۶۴۹	۱۵،۸۵۷	۰،۱
ذرت علوفه‌ای	تابستان	۲۸،۵۰۰	۱،۵۲۰،۰۰۰	۹،۳
ذرت خوشه‌ای	تابستان	۳،۱۳۴	۱۸۰،۲۶۲	۱،۱
خصیل	تابستان	۳،۲۸۸	۴۰،۳۶۰	۰،۲
سایر محصولات علوفه‌ای	تابستان	۱،۲۵۱	۵۰،۰۰۰	۰،۳
سایر محصولات علوفه‌ای	پاییز	۱،۲۵۱	۵۰،۰۰۰	۰،۳
جمع کل	-	۱،۲۱۳،۶۵۱	۱۶،۳۹۸،۰۸۶	۱۰۰

- بر اساس نتایج جدول زیر می توان اعلام داشت که کشت پاییزه حدود ۶۵ درصد ارزش افزوده، کشت تابستان ۳۳ درصد و کشت بهاره ۲ درصد از کل ارزش افزوده سالیانه بخش زراعت را شامل می شوند.

جدول میزان ارزش افزوده بر اساس فصول کشت محصولات زراعی (میلیون ریال)

فصل کشت	ارزش افزوده	درصد
بهار	۸۴۴۳۷۲,۱	۱,۱
تابستان	۲۷۰۵۹۲۵۰,۱	۳۴,۲
پاییز	۵۱۲۱۶۸۶۶,۸	۶۴,۷
جمع	۷۹۱۲۰۴۸۹	۱۰۰,۰

نمودار میزان ارزش افزوده فصول کشت بخش زراعی



سهم شاغلین بخش کشاورزی

- بر اساس نتایج طرح نیروی کار ۱۳۹۷ تعداد شاغلین ۱۲۷۳۶۰۸ نفر بوده که از این تعداد ۱۷,۸ درصد از آن در بخش کشاورزی شاغل می باشند.

تعداد شاغلین بخش کشاورزی	سهم بخش کشاورزی	فصل
۲۲۶۷۰۲	۱۷,۸	سال ۱۳۹۷
۲۳۳۰۷۰	۱۸,۳	زمستان
۲۲۱۶۰۸	۱۷,۴	پاییز
۲۲۷۹۷۶	۱۷,۹	تابستان
۲۲۶۷۰۲	۱۷,۸	بهار

■ نتایج طرح نیروی کار مرکز آمار ایران