

بسمه تعالی

خلاصه مدیریتی

نتایج طرح حمایت از توسعه و ایجاد اشتغال پایدار در
مناطق روستایی و عشایری با استفاده از منابع صندوق
توسعه ملی

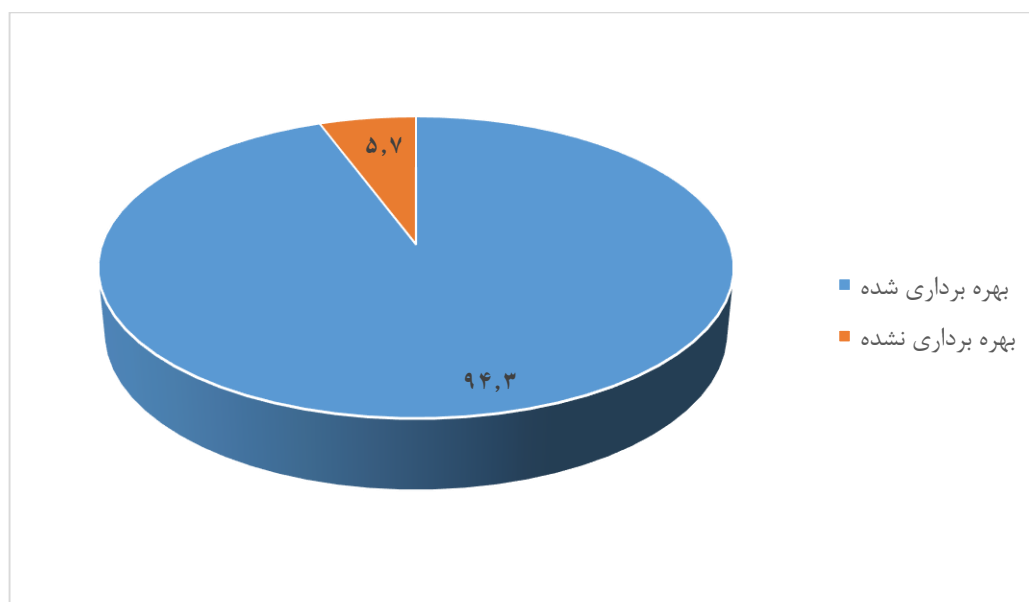
معاونت آمار و اطلاعات

اسفند ۱۴۰۰

در راستای حمایت از توسعه و ایجاد فرصت های شغلی پایدار در مناطق روستایی و عشایری، هیأت وزیران در جلسه ۱۷ / ۸ / ۱۳۹۶ به پیشنهاد سازمان برنامه و بودجه کشور و با همکاری وزارت تعاون، کار و رفاه اجتماعی و معاونت توسعه روستایی و مناطق محروم کشور و به استناد ماده (۷) قانون حمایت از توسعه و ایجاد اشتغال پایدار در مناطق روستایی و عشایری با استفاده از منابع صندوق توسعه ملی - مصوب ۱۳۹۶ - آیین نامه اجرایی قانون یاد شده را تصویب کرد. بر اساس این قانون مقرر گردید معادل ریالی یک میلیارد و پانصد میلیون دلار از منابع صندوق توسعه ملی را به صورت قرض الحسنه نزد بانک های کشاورزی، پست بانک و توسعه تعاون و صندوق کار آفرینی امید و صندوق حمایت از توسعه سرمایه گذاری در بخش کشاورزی سپرده گذاری کند تا این منابع صرف اعطای تسهیلات به اشخاص حقیقی و حقوقی غیر دولتی برای ایجاد اشتغال در روستاها و شهر های زیر ده هزار جمعیت با اولویت مناطق مرزی و عشایر شود.

بر اساس داده و اطلاعات اخذ شده از سامانه کارا در استان خوزستان تعداد ۴۷۲۳ فقره وام در شهرستان های استان اعطا گردیده است که با توجه به نظارت میدانی توسط دستگاه های اجرایی معرفی کننده تعداد ۴۴۵۳ فقره (۹۴,۳ درصد) از طرح ها به بهره برداری رسیده اند ولی ۲۷۰ طرح (۵,۷ درصد) به دلایل مختلف نتوانسته اند مراحل اجرایی را به اتمام برسانند.

نمودار (۱) درصد طرح بهره برداری شده از کل طرح های تسهیلات گیرنده طرح تعهد اشتغال



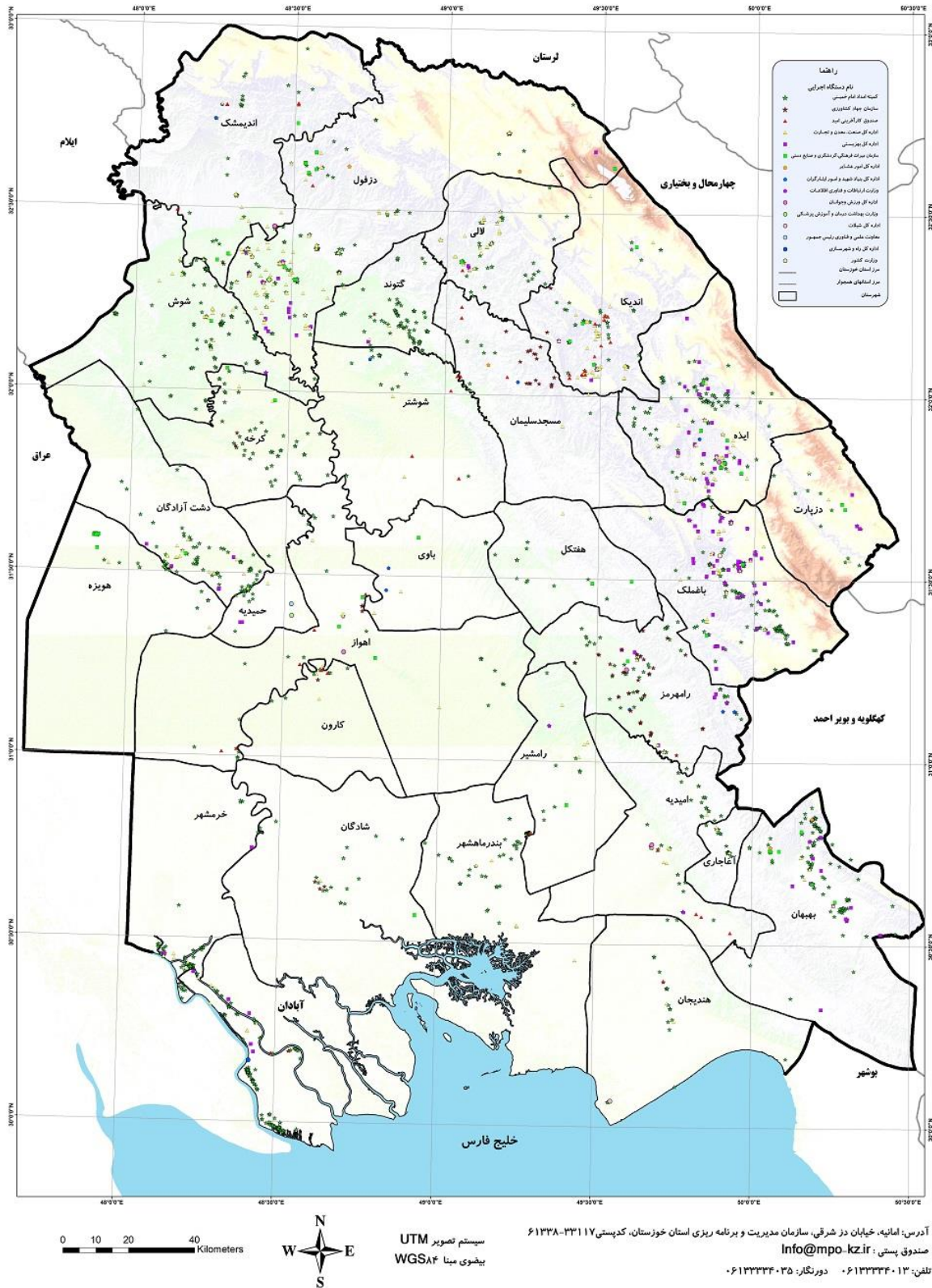
بر اساس نتایج جدول شماره ۱ می توان اعلام داشت بیشترین تعداد تسهیلات طرح تعهد اشتغال در شهرستان های ایذه، دزفول و دشت ازاگان و کمترین تعداد آن نیز در شهرستان های دزپارت، حمیدیه و کارون جذب شده است. بر اساس نظارت های صورت گرفته شده از تعداد ۴۷۲۳ طرح تعداد ۴۴۵۳ طرح به بهره برداری رسیده اند که بیشترین

درصد طرح های بهره برداری شده در شهرستان های شوشتر، کرخه و دزفول و کمترین میزان بهره برداری از طرح ها در شهرستان های هندیجان، امیدیه و اهواز می توان جستجو نمود.

جدول (۱) تعداد طرح و تعداد پروژه های به بهره برداری رسیده به تفکیک شهرستان

شهرستان	تعداد طرح	تعداد طرحهای بهره برداری شده	درصد طرح بهره برداری شده
آبادان	۲۴۸	۲۳۱	۹۳,۱
آغاچاری	۷۱	۶۹	۹۷,۲
امیدیه	۷۶	۶۲	۸۱,۶
اندیکا	۳۲۲	۲۸۷	۸۹,۱
اندیمشک	۲۱۳	۲۰۴	۹۵,۸
اهواز	۷۳	۶۱	۸۳,۶
ایذه	۶۲۶	۵۸۴	۹۳,۳
باغملک	۳۳۹	۳۲۶	۹۶,۲
باوی	۳۳	۳۱	۹۳,۹
بندرماهشهر	۸۵	۸۳	۹۷,۶
بهبهان	۱۵۲	۱۴۸	۹۷,۴
حمیدیه	۱۴	۱۲	۸۵,۷
خرمشهر	۲۰۷	۱۸۴	۸۸,۹
دزپارت	۱۱	۱۰	۹۰,۹
دزفول	۵۳۷	۵۳۴	۹۹,۴
دشت آزادگان	۴۱۶	۴۰۸	۹۸,۱
رامشیر	۳۱	۲۸	۹۰,۳
رامهرمز	۱۴۰	۱۱۹	۸۵,۰
شادگان	۳۹	۳۷	۹۴,۹
شوش	۲۴۸	۲۴۱	۹۷,۲
شوشتر	۶۲	۶۲	۱۰۰,۰
کارون	۳۱	۲۶	۸۳,۹
کرخه	۳۵	۳۵	۱۰۰,۰
گتوند	۱۱۹	۱۱۶	۹۷,۵
لالی	۲۱۹	۲۰۶	۹۴,۱
مسجدسلیمان	۱۲۴	۱۱۸	۹۵,۲
هفتگل	۵۷	۵۴	۹۴,۷
هندیجان	۶۶	۵۲	۷۸,۸
هویزه	۱۲۹	۱۲۵	۹۶,۹
استان	۴۷۲۳	۴۴۵۳	۹۴,۳

سازمان مدیریت و برنامه ریزی خوزستان
معاونت آمار و اطلاعات



شکل (۱) جانمایی طرح های تسهیلات گیرنده طرح تعهد اشتغال روستاییان و عشایر

بر اساس نتایج جدول شماره ۲ در بین دستگاه های اجرایی مشمول این قانون بیشترین عملکرد در جذب تعداد اعتبارات به کمیته امداد امام خمینی و وزرات کشاورزی اختصاص دارد که این دو دستگاه حدود ۶۷ درصد از تعداد فقره های تسهیلات دریافتی را شامل می شوند.

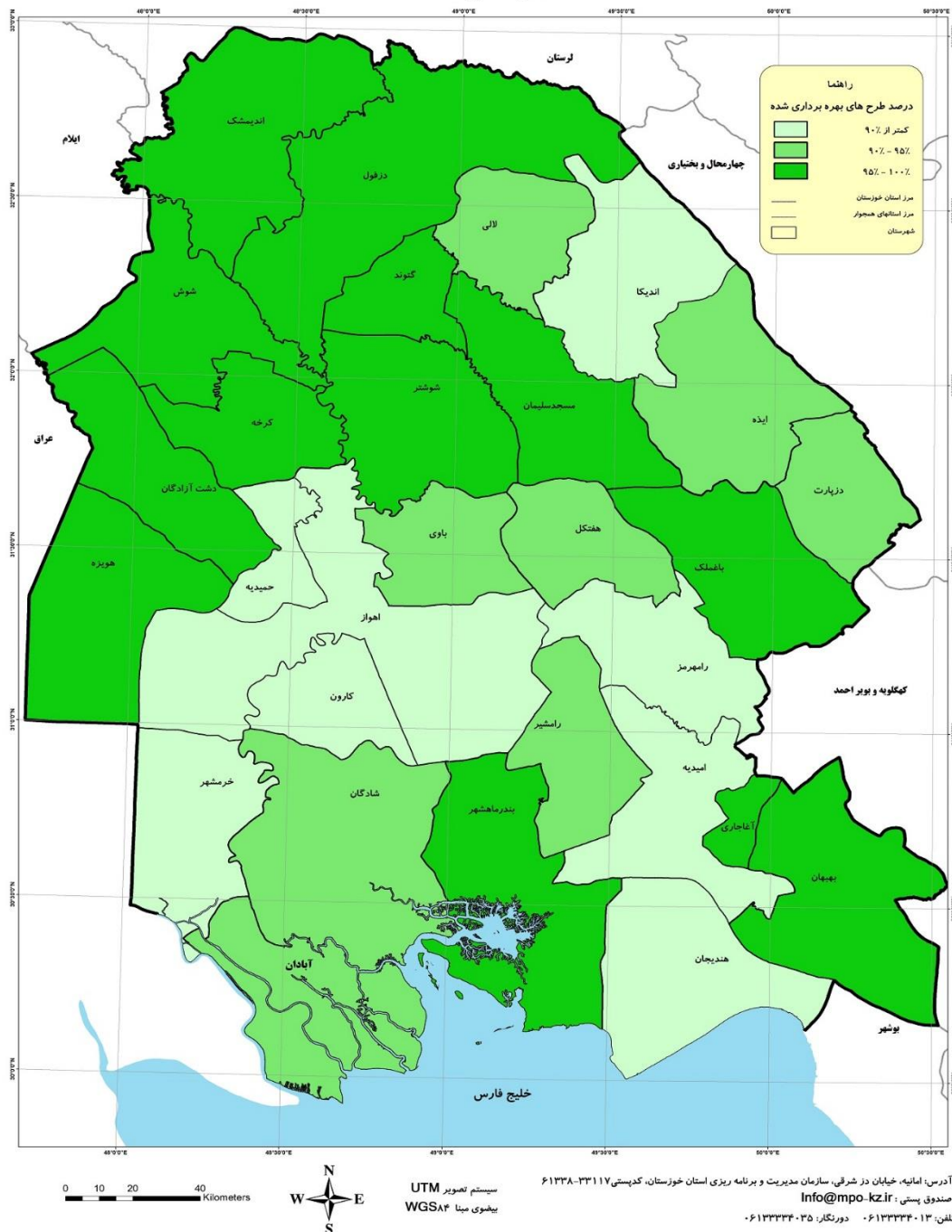
جدول (۲) تعداد طرح و تعداد پروژه های به بهره برداری رسیده به تفکیک دستگاه اجرایی

دستگاه اجرایی	تعداد طرح	تعداد طرحهای بهره برداری شده	درصد طرح بهره برداری شده
اداره کل ورزش و جوانان	۶	۳	۵۰,۰
بنیاد شهید و ایثارگران	۳۸	۳۳	۸۶,۸
سازمان بهزیستی	۱۳۹	۱۳۶	۹۷,۸
سازمان امور عشایر ایران	۸۳	۸۲	۹۸,۸
سازمان میراث فرهنگی، صنایع دستی و گردشگری	۱۳۴	۱۲۲	۹۱,۰
سازمان شیلات	۱	۱	۱۰۰,۰
صندوق کارآفرینی امید	۶۴۶	۶۱۳	۹۴,۹
کمیته امداد امام خمینی	۲۰۱۵	۱۹۵۷	۹۷,۱
معاونت علمی و فناوری رئیس جمهور	۱	۱	۱۰۰,۰
وزارت ارتباطات و فناوری اطلاعات	۱۸	۱۵	۸۳,۳
وزارت بهداشت درمان و آموزش پزشکی	۲	۱	۵۰,۰
وزارت جهاد کشاورزی	۱۱۱۹	۱۰۲۶	۹۱,۷
وزارت راه و شهرسازی	۱	۰	۰,۰
وزارت صنعت، معدن و تجارت	۵۱۹	۴۶۲	۸۹,۰
وزارت کشور	۱	۱	۱۰۰,۰
جمع	۴۷۲۳	۴۴۵۳	۹۴,۳

بر اساس اطلاعات به دست آمده از جدول شماره ۳ بیشترین تعداد اشتغال تعهد شده در شهرستان های دزفول، ایذه و آبادان می باشد که بسته به تعداد طرح تسهیلات گیرنده در آن شهرستان ها دارای نسبت مقارنی می باشد ولی نتایج نظارت بر طرح ها بیشترین تعداد اشتغال ایجاد شده به ترتیب در شهرستانهای دزفول، ایذه و دشت آزادگان می باشد. نتایج بررسی های تسهیلات اشتغال روستاییان نشان می دهد بیشترین میزان انحراف در شغل های ایجاد شده در شهرستان های آبادان و باغملک به وجود آمده است. با توجه به میزان تسهیلات پرداختی در هر شهرستان می توان اعلام داشت حمیدیه، کارون و اهواز بیشترین سهم اعتبارات در ازای هر طرح را داشته و به عنوان دیگر طرح های با سرمایه گذاری بالاتر مورد نیاز بوده است. بررسی دقیق اطلاعات بیانگر این موضوع است که به ازای هر شغل تعهد شده در استان ۵۵۳,۴ میلیون ریال تسهیلات پرداخت گردیده است که این نرخ با افزایش ۱۳ درصدی توانسته یک شغل ایجاد نماید و میزان تسهیلات پرداختی به ازای هر شغل ایجاد شده به رقم ۶۳۵,۹ میلیون

رسیده است. در واقع به ازای ۴۷۳۱۴۶۵ میلیون ریال تسهیلات پرداختی به ازای ۸۵۵۰ شغلی که تعهد شده بود ۷۴۴۱ شغل ایجاد شده است.

سازمان مدیریت و برنامه ریزی خوزستان
معاونت آمار و اطلاعات



شکل (۲) درصد طرح های بهره برداری شده قانون تعهد اشتغال روستاییان و عشایر به تفکیک شهرستان

جدول (۳) تعداد اشتغال تعهد و ایجاد شده و مبلغ تسهیلات به تفکیک شهرستان

شهرستان	اشتغال (نفر)		مبلغ تسهیلات (میلیون ریال)	متوسط نرخ تسهیلات در ازای هر طرح	تسهیلات پرداخت شده در ازای شغل (نفر بر میلیون ریال)	
	تعهد شده	ایجاد شده			تعهد شده	ایجاد شده
آبادان	۸۶۱	۳۸۵	۴۰۸۸۷۸	۱۶۴۸,۷	۴۷۴,۹	۱۰۶۲,۰
آغاجاری	۷۵	۶۰	۲۳۴۱۰	۳۲۹,۷	۳۱۲,۱	۳۹۰,۲
امیدیه	۱۲۳	۸۵	۶۲۲۴۰	۸۱۸,۹	۵۰۶,۰	۷۳۲,۲
اندیکا	۴۲۳	۳۸۱	۲۰۲۷۵۱	۶۲۹,۷	۴۷۹,۳	۵۳۲,۲
اندیمشک	۳۱۵	۳۵۰	۱۹۰۲۹۰	۸۹۳,۴	۶۰۴,۱	۵۴۳,۷
اهواز	۲۷۲	۲۰۰	۲۶۰۱۲۹	۳۵۶۳,۴	۹۵۶,۴	۱۳۰۰,۶
ایذه	۹۹۱	۸۶۳	۵۱۶۶۲۹	۸۲۵,۳	۵۲۱,۳	۵۹۸,۶
باغملک	۵۷۱	۳۶۷	۳۱۶۴۰۱	۹۳۳,۳	۵۵۴,۱	۸۶۲,۱
باوی	۱۱۸	۸۹	۸۲۶۵۰	۲۵۰۴,۵	۷۰۰,۴	۹۲۸,۷
بندرماهشهر	۱۳۹	۱۶۶	۶۳۱۰۰	۷۴۲,۴	۴۵۴,۰	۳۸۰,۱
بهبهان	۲۱۹	۲۴۳	۱۱۱۸۰۴	۷۳۵,۶	۵۱۰,۵	۴۶۰,۱
حمیدیه	۷۱	۴۵	۸۰۷۷۰	۵۷۶۹,۳	۱۱۳۷,۶	۱۷۹۴,۹
خرمشهر	۲۷۴	۲۳۵	۱۲۷۵۳۰	۶۱۶,۱	۴۶۵,۴	۵۴۲,۷
دزپارت	۱۱	۲۰	۲۷۵۰	۲۵۰,۰	۲۵۰,۰	۱۳۷,۵
دزفول	۱۰۳۳	۹۷۳	۶۷۶۲۶۹	۱۲۵۹,۳	۶۵۴,۷	۶۹۵,۰
دشت آزادگان	۵۲۵	۵۶۷	۲۰۶۳۹۹	۴۹۶,۲	۳۹۳,۱	۳۶۴,۰
رامشیر	۶۲	۵۰	۲۶۷۱۵	۸۶۱,۸	۴۳۰,۹	۵۳۴,۳
رامهرمز	۲۲۷	۲۴۹	۱۱۲۵۵۸	۸۰۴,۰	۴۹۵,۹	۴۵۲,۰
شادگان	۱۰۳	۷۸	۸۶۵۹۰	۲۲۲۰,۳	۸۴۰,۷	۱۱۱۰,۱
شوش	۵۴۱	۵۰۷	۳۰۶۶۲۶	۱۲۳۶,۴	۵۶۶,۸	۶۰۴,۸
شوشتر	۱۳۷	۱۸۶	۱۲۷۵۳۲	۲۰۵۷,۰	۹۳۰,۹	۶۸۵,۷
کارون	۱۷۴	۱۳۶	۱۵۲۰۳۰	۴۹۰۴,۲	۸۷۳,۷	۱۱۱۷,۹
کرخه	۳۶	۳۵	۱۸۰۰۰	۵۱۴,۳	۵۰۰,۰	۵۱۴,۳
گتوند	۲۱۱	۱۵۰	۱۹۰۶۷۶	۱۶۰۲,۳	۹۰۳,۷	۱۲۷۱,۲
لالی	۳۴۲	۳۵۳	۸۳۳۷۴	۳۸۰,۷	۲۴۳,۸	۲۳۶,۲
مسجدسلیمان	۱۹۳	۱۶۸	۷۸۷۰۵	۶۳۴,۷	۴۰۷,۸	۴۶۸,۵
هفتگل	۷۹	۱۴۶	۳۷۰۸۰	۶۵۰,۵	۴۶۹,۴	۲۵۴,۰
هندیجان	۲۴۰	۱۶۹	۹۵۹۰۰	۱۴۵۳,۰	۳۹۹,۶	۵۶۷,۵
هویزه	۱۸۴	۱۸۵	۸۳۶۷۹	۶۴۸,۷	۴۵۴,۸	۴۵۲,۳
استان	۸۵۵۰	۷۴۴۱	۴۷۳۱۴۶۵	۱۰۰۱,۸	۵۵۳,۴	۶۳۵,۹

نتایج جدول شماره ۴ نشان می دهد که در بین دستگاه های اجرایی به ترتیب جهاد کشاورزی، کمیته امداد امام خمینی و صنعت، معدن و تجارت بیشترین میزان شغل تعهد شده را داشتند ولی در تعداد شغل ایجاد شده به ترتیب کمیته امداد امام خمینی، جهاد کشاورزی و صندوق کارآفرینی امید بیشترین میزان اشتغال را ایجاد نمودند به عبارت دیگر دستگاه ها حمایتی بیشترین کارایی را در تخصیص منابع به گروه های هدف این قانون داشتند. لازم به ذکر است بیشترین میزان منابع تسهیلات در استان در جهاد کشاورزی، کمیته امداد خمینی و صنعت معدن و تجارت جذب شده است، که به عبارت دیگر این سه دستگاه حدود ۸۰ درصد منابع را جذب نمودند. میزان تسهیلات پرداختی به ازای شغل ایجاد شده نشان می دهد به ازای حدود ۳۰۰ میلیون ریال سرمایه گذاری در کمیته امداد و صندوق کارآفرینی امید میتوان یک شغل ایجاد نمود و اثر گذاری بیشتر این گونه تسهیلات را در دستگاه های حمایتی جستجو نمود.

جدول (۴) تعداد اشتغال تعهد و ایجاد شده و مبلغ تسهیلات به تفکیک دستگاه اجرایی

دستگاه اجرایی	اشتغال (نفر)		مبلغ تسهیلات (میلیون ریال)	متوسط نرخ تسهیلات در ازای هر طرح	تسهیلات پرداخت شده در ازای شغل (نفر بر میلیون ریال)	
	تعهد شده	ایجاد شده			تعهد شده	ایجاد شده
اداره کل ورزش و جوانان	۱۷	۱۰	۱۵۸۱۰	۲۶۳۵٫۰	۹۳۰٫۰	۱۵۸۱٫۰
بنیاد شهید و ایثارگران	۱۰۰	۹۳	۵۵۴۲۰	۱۴۵۸٫۴	۵۵۴٫۲	۵۹۵٫۹
سازمان امور عشایر ایران	۱۱۲	۱۱۶	۹۳۱۸۲	۱۱۲۲٫۷	۸۳۲٫۰	۸۰۳٫۳
سازمان بهزیستی	۲۱۸	۱۵۵	۷۵۷۰۸	۵۴۴٫۷	۳۴۷٫۳	۴۸۸٫۴
سازمان شیلات	۵	۵	۲۰۰۰	۲۰۰۰٫۰	۴۰۰٫۰	۴۰۰٫۰
سازمان میراث فرهنگی، صنایع دستی و گردشگری	۳۴۶	۲۲۰	۱۹۵۲۴۴	۱۴۵۷٫۰	۵۶۴٫۳	۸۸۷٫۵
صندوق کارآفرینی امید	۱۰۴۷	۱۱۱۴	۳۰۲۱۹۷	۴۶۷٫۸	۲۸۸٫۶	۲۷۱٫۳
کمیته امداد امام خمینی	۲۲۵۱	۲۷۰۴	۸۱۹۲۶۸	۴۰۶٫۶	۳۶۴٫۰	۳۰۳٫۰
معاونت علمی و فناوری رئیس جمهور	۸	۱	۵۵۰۰	۵۵۰۰٫۰	۶۸۷٫۵	۵۵۰۰٫۰
وزارت ارتباطات و فناوری اطلاعات	۲۹	۸	۲۳۷۰۰	۱۳۱۶٫۷	۸۱۷٫۲	۲۹۶۲٫۵
وزارت بهداشت درمان و آموزش پزشکی	۹	۸	۱۳۵۰۰	۶۷۵۰٫۰	۱۵۰۰٫۰	۱۶۸۷٫۵
وزارت جهاد کشاورزی	۲۷۹۶	۲۰۲۸	۲۲۹۶۳۷۶	۲۰۵۲٫۲	۸۲۱٫۳	۱۱۳۲٫۳
وزارت راه و شهرسازی	۳۵۰	۱۷	۱۵۰۰۰۰	۱۵۰۰۰۰٫۰	۴۲۸٫۶	۸۸۲۳٫۵
وزارت صنعت، معدن و تجارت	۱۲۵۹	۹۵۸	۶۸۱۰۶۰	۱۳۱۲٫۳	۵۴۱٫۰	۷۱۰٫۹
وزارت کشور	۳	۴	۲۵۰۰	۲۵۰۰٫۰	۸۳۳٫۳	۶۲۵٫۰
جمع	۸۵۵۰	۷۴۴۱	۴۷۳۱۴۶۵	۱۰۰۱٫۸	۵۵۳٫۴	۶۳۵٫۹